

Governo de Cabo Verde e o Sistema das Nações Unidas em Cabo Verde

PLANO de TRABALHO CONJUNTO (JWP) do UNDAF

2018

PAÍS: CABO VERDE

Agências das Nações Unidas:

UNCTAD, UNDP, FAO, UNIDO, UNICEF, UNFPA, ILO, UNESCO, UN WOMEN, WHO, UN HABITAT, IOM, UNODC, UNV, UNESCO e UNEP

Sumário Executivo:

Este é o primeiro Plano de Trabalho Conjunto do novo UNDAF em Cabo Verde, iniciando um novo ciclo de programação conjunta de 2018 a 2022. Este Plano de Trabalho Conjunto de 2018, elaborado segundo o novo UNDAF e em estreito alinhamento com o Plano Estratégico de Desenvolvimento Sustentável, os planos estratégicos setoriais, os ODS e a agenda 2030

Este Plano de 2018 destaca-se pelas ações que fortalece e reforça as capacidades institucionais e operacionais do Governo, dos decisores públicos centrais e locais, da sociedade civil e do setor privado, no desenho e implementação de medidas e políticas para o (i) desenvolvimento sustentável de Cabo Verde e desenvolvimento do seu capital humano, no (ii) reforço das capacidades nacionais para a gestão sustentável dos recursos naturais e da biodiversidade, na (iii) na implementação de medidas de transformação económica e crescimento sustentável e inclusivo do país em 2018 e nos anos seguintes, no (iv) reforço da governação do país, na participação política das populações e na defesa dos interesses públicos, reforçando a justiça e a sua resposta às demandas das populações e (v) no reforço das capacidades para a mobilização, na gestão, na coordenação e utilização eficiente dos recursos para o desenvolvimento.

A sua elaboração e implementação resulta de uma forte e construtiva parceria entre as Agências das Nações Unidas, o Governo, os Municípios, a Sociedade Civil e o Setor Privado, em responder as prioridades do país no seu processo de desenvolvimento sustentável, criando as bases para que «ninguém fique de fora» deste processo de desenvolvimento.

Duração do Plano de Trabalho Anual:

Data do Início:

30 de Abril de 2018

Data do fim:


31 de Dezembro de 2018

Total do Orçamento Estimado (em USD): **21,845,006**

Dos quais:

1. Fundos Disponíveis (USD): **15,226,839**
2. Fundos a Mobilizar (USD): **6,618,167**

Pelo Governo de Cabo Verde




Embaixador Fernando Wahnou Ferreira



Data: 30/04/2018

Pelo Sistema das Nações Unidas em Cabo Verde



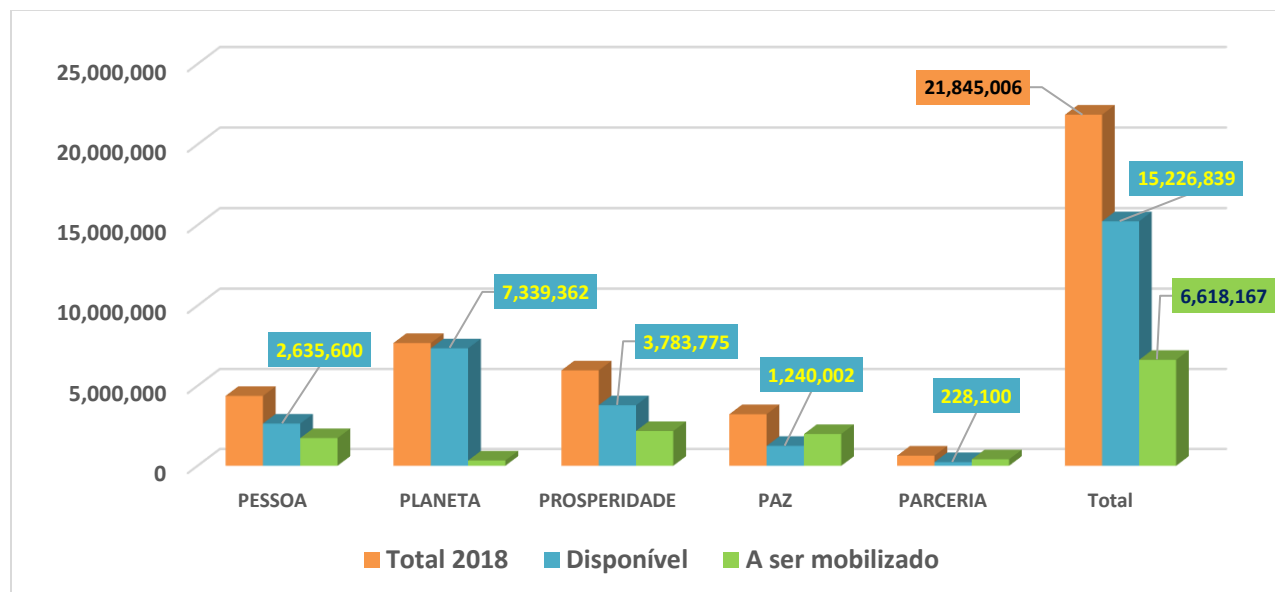
Coordenador Residente a.i.



Nações Unidas
CABO VERDE
Juntos na acção

Data: 30.04.2018

Orçamento por Prioridade Estratégica do UNDAF



ORÇAMENTO por AGÊNCIA das NAÇÕES UNIDAS em 2018

AGÊNCIAS	ORÇAMENTO 2018	%
FAO	4,799,000	21.97
OIM	315,100	1.44
OIT	646,875	2.96
OMS	1,250,600	5.72
ONU DC	1,080,000	4.94
ONUDI	1,614,308	7.39
ONU-MULHERES	1,719,000	7.87
UNCTAD	1,300,000	5.95
UNDP	5,813,255	26.61
UNFPA	586,934	2.69
UN-HABITAT	1,020,000	4.67
UNICEF	1,649,934	7.55
UNV	50,000	0.23
Total	21,845,006	100.00



Plano de Trabalho Conjunto	2018																																							
Grupo de Resultado	PESSOA																																							
Prioridade Estratégica 1	DESENVOLVIMENTO SUSTENTÁVEL DE CAPITAL HUMANO																																							
Outcome do UNDAF	Até 2022, a população de Cabo Verde, em particular os mais vulneráveis, terá melhorado o acesso, e passará a utilizar mais, os serviços de qualidade na área da saúde e educação, segurança alimentar e nutricional e a beneficiar mais de serviços de proteção social e infantil que sejam inclusivos e sensíveis ao género, durante o ciclo de vida																																							
ODS relacionado(s)	1, 3, 4, 5, 8, 10, 11, 12																																							
Agência «Chair»	WHO																																							
Agências Participantes	<table border="1"> <thead> <tr> <th>AGÊNCIA</th> <th>ORÇAMENTO (USD)</th> <th>%</th> </tr> </thead> <tbody> <tr> <td>UNDP</td> <td>0</td> <td>0</td> </tr> <tr> <td>FAO</td> <td>195,000</td> <td>4.48</td> </tr> <tr> <td>WHO</td> <td>1,250,600</td> <td>28.73</td> </tr> <tr> <td>UNFPA</td> <td>285,000</td> <td>6.55</td> </tr> <tr> <td>IOM</td> <td>80,000</td> <td>1.84</td> </tr> <tr> <td>UNODC</td> <td>245,000</td> <td>5.63</td> </tr> <tr> <td>UNICEF</td> <td>1,330,000</td> <td>30.55</td> </tr> <tr> <td>ILO</td> <td>381,875</td> <td>8.77</td> </tr> <tr> <td>UN-HABITAT</td> <td>110,000</td> <td>2.53</td> </tr> <tr> <td>UN WOMEN</td> <td>436,000</td> <td>10.01</td> </tr> <tr> <td>UNV</td> <td>50,000</td> <td>0.92</td> </tr> <tr> <td>TOTAL</td> <td>4,363,475</td> <td>100</td> </tr> </tbody> </table>	AGÊNCIA	ORÇAMENTO (USD)	%	UNDP	0	0	FAO	195,000	4.48	WHO	1,250,600	28.73	UNFPA	285,000	6.55	IOM	80,000	1.84	UNODC	245,000	5.63	UNICEF	1,330,000	30.55	ILO	381,875	8.77	UN-HABITAT	110,000	2.53	UN WOMEN	436,000	10.01	UNV	50,000	0.92	TOTAL	4,363,475	100
	AGÊNCIA	ORÇAMENTO (USD)	%																																					
	UNDP	0	0																																					
	FAO	195,000	4.48																																					
	WHO	1,250,600	28.73																																					
	UNFPA	285,000	6.55																																					
	IOM	80,000	1.84																																					
	UNODC	245,000	5.63																																					
	UNICEF	1,330,000	30.55																																					
	ILO	381,875	8.77																																					
	UN-HABITAT	110,000	2.53																																					
	UN WOMEN	436,000	10.01																																					
UNV	50,000	0.92																																						
TOTAL	4,363,475	100																																						
Parceiros Nacionais	MSSS (DNS, PAV, PLDNT, PNSA, PNN, PLDT, DGPOG, DGF, PNSR, CCAD PNSSR PLDTS, SVEE, ICIEG, SNSAN, PCDTV, SPRFR) ME (DNE, DGPOG), MAA, MFIS (DGIS, DGPI), MJT, MSSS, INE, CNDHC, AN, INGT, CMP, CMS, CMSC, CNPS, COS, SEAME, NGO AJIC, DGI, DEF, CCS/SIDA Associações ONGs, ICIEG, Verdefam Sociedade Civil.																																							

Pelo Governo de Cabo Verde:

Embaixador Fernando Wahnnon Ferreira

Pelo Sistema das Nações Unidas em Cabo Verde:

Coordenador Residente a.i.



Nações Unidas
CABO VERDE
Juntos na acção

30/04/2018

Data

30.04.2018

Data

Plano de Trabalho Conjunto de 2018

GRUPO DE RESULTADO: PESSOA

Outcome do UNDAF 1.1

Até 2022, a população de Cabo Verde, em particular os mais vulneráveis, terá melhorado o acesso, e passará a utilizar mais, os serviços de qualidade na área da saúde e educação, segurança alimentar e nutricional e a beneficiar mais de serviços de proteção social e infantil que sejam inclusivos e sensíveis ao género, durante o ciclo de vida

OUTPUT PARA O UNDAF 2018-2022	Indicadores, Baselines, Metas e Meios de Verificação	AGÊNCIA UN	QUADRO ORÇAMENTAL PARA O CICLO DO UNDAF (USD)		
			Total (c)=(a+b)	Previsto a estar disponível (a)	A ser mobilizado (b)
1.1.1. As capacidades institucionais e operacionais do Governo e das organizações da sociedade civil, a nível central e local, são reforçadas para promover e garantir o acesso ao uso efetivo dos serviços integrados de saúde e da nutrição, com base no género, particularmente para crianças,	Indicador: 1.1.1.1: Número de Delegacias de Saúde que implementam os pacotes de saúde essencial incluindo Saúde Reprodutiva, Materna, Neonatal, Crianças, Adolescentes e nutrição (WHO) Baseline: a definir em 2018 Meta: 18 Delegacias de saúde (100%) MdV: Relatórios de acompanhamento e avaliação e relatórios de supervisão de programas Indicador: 1.1.1.2: Número de protocolos e orientações sobre doenças transmissíveis, crónicas e não transmissíveis implementados a nível nacional e local (WHO)	WHO	2,709,000	1,529,000	1,180,000

OUTPUT PARA O UNDAF 2018-2022	Indicadores, Baselines, Metas e Meios de Verificação	AGÊNCIA UN	QUADRO ORÇAMENTAL PARA O CICLO DO UNDAF (USD)		
			Total (c)=(a+b)	Previsto a estar disponível (a)	A ser mobilizado (b)
adolescentes, jovens, mulheres e idosos. FAO, WHO, UNODC, UNFPA, UNICEF, e WOMEN	<p>Baseline: 6 (Hipertensão Arterial, Diabetes, Cancro, HIV, Tuberculose e Paludismo)</p> <p>Meta: 6 novos protocolos sobre doenças não transmissíveis (WHOPEN) e 3 protocolos revistos em HIV, Paludismo, Tuberculose</p> <p>MdV: Relatório de supervisão dos programas</p> <p>Indicador: 1.1.1.3: Número de comunidades difíceis de alcançar identificadas e beneficiadas pelo programa de vacinação (WHO)</p> <p>Baseline: 2 comunidades</p> <p>Meta: Todas as comunidades identificadas</p> <p>MdV: Relatório de supervisão Programa Alargado de Vacinação</p> <p>Indicador: 1.1.1.4: Planos de saúde nacional, regionais e locais abrangentes, sensíveis ao gênero, atualizados e monitorados (WHO)</p> <p>Baseline: 6 planos de desenvolvimento de saúde regional/ilha atualizados</p> <p>Meta: 11 planos de desenvolvimento de saúde nacional, regionais/ilhas atualizados e monitorados (100%)</p> <p>MdV: Relatórios de seguimento e avaliação</p> <p>Indicador: 1.1.1.5: Número de centros de saúde com resposta integrada ao álcool e outras dependências de drogas - ERID (Espaço de Respostas Integradas às Dependências) fornecendo cuidados, tratamento e reinserção social com base em evidências (UNODC)</p> <p>Baseline: 1</p> <p>Meta: 22</p> <p>MdV: Relatório do Ministério da Saúde</p> <p>Indicador: 1.1.1.6: Número de pessoas que têm acesso a cuidados, tratamento de dependência de álcool e outras drogas no país, desagregado por sexo, idade e nível de escolaridade (UNODC)</p> <p>Baseline: 400</p>	UNFPA	1,000,000	300,000	700,000
		UNICEF	1,000,000	400,000	600,000

OUTPUT PARA O UNDAF 2018-2022	Indicadores, Baselines, Metas e Meios de Verificação	AGÊNCIA UN	QUADRO ORÇAMENTAL PARA O CICLO DO UNDAF (USD)		
			Total (c)=(a+b)	Previsto a estar disponível (a)	A ser mobilizado (b)
	<p>Meta: 2.000 MdV: Relatório do Ministério da Saúde</p> <p>Indicador: 1.1.1.7: Sistema de Informação Sanitária integrando indicadores de Saúde Materna, Infantil e Adolescente, incluindo Saúde Sexual e Reprodutiva funcional (UNFPA) Baseline: 0 Meta: 1 MdV: Relatório Anual do MSSS</p> <p>Indicador: 1.1.1.8: Número de estruturas de saúde que oferecem <i>Serviços Amigos dos Adolescentes</i> integrados e sensíveis ao gênero (UNFPA) Baseline: 3 Meta: 11 MdV: Relatório Anual do MSSS</p> <p>Indicador: 1.1.1.9: Número de estruturas de saúde que garantem a fortificação domiciliar com micronutrientes (<i>Multiple Micronutrient Powder</i>) às crianças (UNICEF) Baseline: 10 Meta: 22 MdV: Relatório Anual do MSSS</p> <p>Indicador: 1.1.1.10: Número de medidas implementadas para tornar os serviços Saúde e Direitos Sexuais e Reprodutivos responsivos às necessidades específicas de homens, mulheres e grupos específicos ao longo do ciclo de vida (UN WOMEN) Baseline: 0 Meta: 4 até 2022 MdV: Relatório anual do projeto; Dados administrativos do Setor de Saúde</p>	UN WOMEN	350,000	50,000	300,000
		FAO	792,150	70,000	722,150

OUTPUT PARA O UNDAF 2018-2022	Indicadores, Baselines, Metas e Meios de Verificação	AGÊNCIA UN	QUADRO ORÇAMENTAL PARA O CICLO DO UNDAF (USD)		
			Total (c)=(a+b)	Previsto a estar disponível (a)	A ser mobilizado (b)
	<p>Indicador: 1.1.1.11: Número de rede piloto de segurança alimentar e nutricional a nível nacional (FAO) Baseline: 0 Meta: 1 (2018-2019) MdV: Publicação de uma Resolução do Governo no BO</p> <p>Indicador: 1.1.1.12: Documento sobre vulnerabilidade alimentar e nutricional das famílias urbanas e rurais elaborado (FAO) Baseline: 1 inquérito sobre o seguimento da vulnerabilidade alimentar das famílias rurais Meta: 1 estudo realizado em 2018 MdV: Documento do estudo em parceria com o SNSAN e INE aprovado pelo Governo</p> <p>Indicador: 1.1.1.13: Plano de Ação sobre Segurança Alimentar e Nutricional revisto (FAO) Baseline: Plano de Ação de Segurança Alimentar e Nutricional - PANSAN- 2014-2016 Meta: Revisão e aprovação do PANSAN em 2018 MdV: Documento do PANSAN revisto</p> <p>Indicador: 1.1.1.14: Sistema de Informação Sanitária integra análise de equidade em saúde e seus determinantes (nível de escolaridade, situação económica, local de residência e sexo) (WHO) Baseline: 0 Meta: 1 relatório sobre análise de equidade em saúde desenvolvido e publicado MdV: Relatório sobre a equidade na saúde</p> <p>Indicador: 1.1.1.15: Número de alcoólicos e dependentes de outras drogas em recuperação que beneficiam do programa de reinserção social (UNODC) Baseline: 0</p>	UNODC	150,000	30,000	120,000

OUTPUT PARA O UNDAF 2018-2022	Indicadores, Baselines, Metas e Meios de Verificação	AGÊNCIA UN	QUADRO ORÇAMENTAL PARA O CICLO DO UNDAF (USD)		
			Total (c)=(a+b)	Previsto a estar disponível (a)	A ser mobilizado (b)
	Meta: 600 MdV: Relatório CCAD Indicador: 1.1.1.16: Número de diretrizes dietéticas adequadas à nutrição e às políticas da qualidade alimentar e educação nutricional (FAO) Baseline: 0 Meta: 2 (até 2019) MdV: Relatório do projeto				

PRINCIPAIS ATIVIDADES TRANSFORMADORAS EM 2018	ÁREA GEOGRÁFICA			CALENDÁRIO DE IMPLEMENTAÇÃO (trimestre)	PARCERIA		QUADRO ORÇAMENTAL PARA 2018 (USD)		
	Nacional	Ilha	Município		NU	NACIONAL	Total (c)=(a+b)	Previsto a estar disponível (a)	A ser mobilizado (b)
Ati: 1.1.1.1 Reforço do Programa Alargado de Vacinação em Gestão Eficaz de Vacinas (GEV) e processo de eliminação/erradicação doenças evitáveis pela vacinação (Campanha vacinação SR/Introdução novas vacinas)	X			1T, 2T, 3T & 4T	UNICEF	MSSS (DNS/PAV)	100.000	40.000	60.000
Ati: 1.1.1.2 Consolidação intervenções de Nutrição/Expansão luta contra carência em micronutrientes (Fortificação Domiciliar, Fe, Ac.	X			2T, 3T & 4T	UNICEF	MSSS (DNS/PNN)	200,000	155,000	45,000

PRINCIPAIS ATIVIDADES TRANSFORMADORAS EM 2018	ÁREA GEOGRÁFICA			CALENDÁRIO DE IMPLEMENTAÇÃO (trimestre)	PARCERIA		QUADRO ORÇAMENTAL PARA 2018 (USD)		
	Nacional	Ilha	Município		NU	NACIONAL	Total (c)=(a+b)	Previsto a estar disponível (a)	A ser mobilizado (b)
Folico, Vit A e Iodo/Integração Early Child Development (ECD) no sector saúde									
Ati: 1.1.1.3 Reforço do Programa de Luta contra Cancro/Integração dos serviços de rastreio de cancro do colo do útero nos serviços de saúde/ Parcerias com sociedade civil e Governo local	X			1T, 2T, 3T & 4T	UNFPA	MSSS (DNS/PLDNT) Sociedade civil	50,000	50,000	0
Ati: 1.1.1.4 Implementação da Estratégia de Certificação da eliminação da Transmissão do VIH/SIDA Mãe Filho/Tratamento Pediátrico/Implementação plano Ação da rede Nacional das PVVIH	X			2T, 3T & 4T	UNFPA	MSSS (DNS/PLDT) CCS/SIDA		30,000	
					UNICEF		110,000	55,000	25,000
Ati: 1.1.1.5 Reforço capacidade técnica em planificação, gestão e seguimento programas saúde/Sistema de Informação Sanitária/Consolidação sistema e informação logística p/gestão produtos Saúde Reprodutiva e de Nutrição	X			1T, 2T, 3T & 4T	UNFPA UNICEF	MSSS (DGPOG/DGF)	80,000	35.000 15.000	30,000
Ati: 1.1.1.6 Implementação do Plano Nacional de Saúde Sexual e Reprodutiva 2018-2022 com foco na planificação SSR descentralizada, coordenação multisectorial e capacitação técnica em Planeamento Familiar e serviços para homens/Parcerias com sociedade civil e Governo local	X			1T, 2T, 3T & 4T	UNFPA UNICEF	MSSS (DNS/PNSR) Verdefam	85,000	65,000 20,000	0
Ati: 1.1.1.7 Implementação do Plano de Ação da Saúde dos Adolescentes 2018-2020/definição e implementação dos Serviços Amigos dos Adolescentes/Parcerias com sociedade civil e Governo local	X			1T, 2T, 3T & 4T	UNFPA UNICEF	MSSS (DNS/PNSA) Verdefam	45,000	30,000 15,000	0

PRINCIPAIS ATIVIDADES TRANSFORMADORAS EM 2018	ÁREA GEOGRÁFICA			CALENDÁRIO DE IMPLEMENTAÇÃO (trimestre)	PARCERIA		QUADRO ORÇAMENTAL PARA 2018 (USD)		
	Nacional	Ilha	Município		NU	NACIONAL	Total (c)=(a+b)	Previsto a estar disponível (a)	A ser mobilizado (b)
Ati: 1.1.1.8 Avaliação das práticas atuais e dos direitos humanos e das disparidades de gênero existentes na prestação de serviços SRHR	X			1T, 2T, 3T & 4T	UN WOMEN	ICIEG	40,000	0	40,000
Ati: 1.1.1.9 Revisão das Diretrizes de Serviços para ajustar práticas institucionais a direitos humanos e abordagem baseada em gênero e com base nas necessidades de grupos específicos	X			1T, 2T, 3T & 4T	UN WOMEN	ICIEG	40,000	0	40,000
Ati: 1.1.1.10 Treinamento de habilidades para prestadores de serviços de saúde para fornecer serviços de saúde sexual e reprodutiva de direitos humanos e de gênero com foco especial em adolescentes e meninos, mulheres e meninas com deficiência, pessoas LGBTI	X			1T, 2T, 3T & 4T	UN WOMEN	ICIEG	100,000	0	100,000
Ati: 1.1.1.11 Criação dos Conselhos de SAN Municipais e elaboração de um plano de ação municipal para a segurança alimentar e nutricional	X			1T, 2T, 3T & 4T	FAO	SNSAN	20,000	0	20,000
Ati: 1.1.1.12 Elaboração de um Protocolo de Acordo com o SNSAN para a realização de um inquérito sobre a vulnerabilidade alimentar e nutricional das famílias urbanas e rurais;	X			1T, 2T, 3T & 4T	FAO	SNSAN	70,000	70,000	0
Ati: 1.1.1.13 Elaboração de um projeto de cooperação técnica para a realização de um estudo sobre a revisão do Plano de Ação Nacional sobre a Segurança Alimentar e Nutricional	X			1T, 2T, 3T & 4T	FAO	SNSAN	25,000	0	25,000
Ati: 2.1.1.16: Informação e sensibilização dos agricultores no plano da luta e controle de	X			1T, 2T, 3T & 4T	FAO	MAA ME	80,000	80,000	0

PRINCIPAIS ATIVIDADES TRANSFORMADORAS EM 2018	ÁREA GEOGRÁFICA			CALENDÁRIO DE IMPLEMENTAÇÃO (trimestre)	PARCERIA		QUADRO ORÇAMENTAL PARA 2018 (USD)		
	Nacional	Ilha	Município		NU	NACIONAL	Total (c)=(a+b)	Previsto a estar disponível (a)	A ser mobilizado (b)
ectoparasitos (conscientização da comunicação)									
Ati: 1.1.1.14 Capacitação Técnica dos Profissionais de saúde em matéria de cuidados e tratamento das dependências do álcool e outras drogas com base em evidências.	X			2T, 3T & 4T	UNODC	MSSS (CCAD)	30,000	20,000	10,000
Ati: 1.1.1.15 Apoiar o desenvolvimento de redes locais de prestação de serviços para garantir um atendimento contínuo para pessoas afetadas pelo uso de drogas e suas famílias, incluindo oportunidades de reabilitação e reintegração.	X			2T, 3T & 4T	UNODC	MSSS (CCAD)	30,000	15,000	15,000
Ati: 1.1.1.16 Apoiar o estabelecimento e funcionamento de novos ERIDs (Espaço de Respostas Integradas às Dependências) «One Stop Center» em outras ilhas, para além de Santiago	X			2T, 3T & 4T	UNODC	MSSS (CCAD)	40,000	10,000	30,000
Ati: 1.1.1.17 Apoio na reinserção social das pessoas dependentes de drogas através de um sistema de serviços multidisciplinar e integrado	X			2T, 3T & 4T	UNODC	MSSS (CCAD)	20,000	10,000	10,000
Ati: 1.1.1.18 Apoio a formulação do Programa Nacional integrado sobre as drogas e crime	x			2T, 3T & 4T	UNODC	MSSS (CCAD)	50,000	25,000	25,000
Ati: 1.1.1.18 Apoio de especialistas na definição do plano RMNCAH (Saúde Reprodutiva, Materna, Recém-nascida, Criança e Adolescente): Análise da situação, revisão ou elaboração de estratégias e revisão da estratégia RMNCAH do país	X			2T, 3T & 4T	WHO	MSSS (DNS/PNSSR)	138,000	88,000	50,000
Ati: 1.1.1.19 Apoio na implantação do tratamento HIV da OMS e dos guidelines de cuidados de 2015	X			1T, 2T, 3T & 4T	WHO	MSSS (DNS/PLDTS)	32,100	32,100	0

PRINCIPAIS ATIVIDADES TRANSFORMADORAS EM 2018	ÁREA GEOGRÁFICA			CALENDÁRIO DE IMPLEMENTAÇÃO (trimestre)	PARCERIA		QUADRO ORÇAMENTAL PARA 2018 (USD)		
	Nacional	Ilha	Município		NU	NACIONAL	Total (c)=(a+b)	Previsto a estar disponível (a)	A ser mobilizado (b)
Ati: 1.1.1.20 Apoio na adoção dos guidelines atualizados (em 2015) de MDR (Multi Drug Resistant) tuberculose da OMS	X			1T, 2T, 3T & 4T	WHO	MSSS (DNS/PLDTS)	20,700	20,700	0
Ati: 1.1.1.21 Apoio a elaboração/desenvolvimento e implementação do Plano Estratégico Nacional de Eliminação da Malária em 2020	X			1T, 2T, 3T & 4T	WHO	MSSS (DNS/PCDTV)	100,600	30,600	70,000
Ati: 1.1.1.22 Apoio de técnicos especializados na implementação do PPAC: mobilização de recursos, capacitação, gestão de dados de vacinação (análise, limpeza e relatórios) e desenvolvimento de políticas e normas.	X			1T, 2T, 3T & 4T	WHO	MSSS (DNS/PAV)	196,000	96,000	100,000
Ati: 1.1.1.23 Assistência técnica para revisão / implementação de planos de ação multisectorial nacionais de NCDs	X			1T, 2T, 3T & 4T	WHO	MSSS (DNS/SPRFR)	36,800	36,800	0
Ati: 1.1.1.24 Capacitação para o “Package” de Intervenções Essenciais da OMS de sobre a Implementação de NCDs (OMS PEN): treinamentos e ferramentas	X			1T, 2T, 3T & 4T	WHO	MSSS (DNS/SPRFR)	72,000	42,000	30,000
Ati: 1.1.1.25 Inquérito STEPS (abordagem gradual da vigilância), análise e relatórios	X			1T, 2T, 3T & 4T	WHO	MSSS (DNS/SPRFR)	150,000	20,000	130,000
Ati: 1.1.1.26 Implementação das recomendações da OMS sobre impostos do tabaco: conscientização e promoção das consequências da fumaça do tabaco, suporte técnico na elaboração de relatórios sobre o uso do tabaco.	X			1T, 2T, 3T & 4T	WHO	MSSS (CCAD)	54,000	54,000	0
Ati: 1.1.1.27 Assistência técnica na elaboração do relatório sobre determinantes da saúde: formação,	X			1T, 2T, 3T & 4T	WHO	MSSS Associações ONGs	30,000	30,000	0

PRINCIPAIS ATIVIDADES TRANSFORMADORAS EM 2018	ÁREA GEOGRÁFICA			CALENDÁRIO DE IMPLEMENTAÇÃO (trimestre)	PARCERIA		QUADRO ORÇAMENTAL PARA 2018 (USD)		
	Nacional	Ilha	Município		NU	NACIONAL	Total (c)=(a+b)	Previsto a estar disponível (a)	A ser mobilizado (b)
capacitação, gestão de dados, mobilização de recursos e análise de dados e produção e disseminação de relatórios e acompanhamento das recomendações de implementação									
Ati: 1.1.1.28 Capacitação no uso de ferramentas de planeamento de Recursos Humanos (em termos de ferramentas, treinamento, guidelines): suporte técnico no processo de revisão do plano estratégico para Recursos Humanos para a Saúde (2015-2020)	X			1T, 2T, 3T & 4T	WHO	MSSS (DGPOC)	60,400	30,400	30,000
Ati: 1.1.1.29 Elaboração/Desenvolvimento, divulgação e capacitação em guidelines para o estabelecimento de mecanismos de regulamentação: apoio no desenvolvimento do framework, capacitação em regulação de produtos médicos, apoio no estabelecimento de mecanismos de monitoramento	X			1T, 2T, 3T & 4T	WHO	MSSS (DGF)	150,000	100,000	50,000
Ati: 1.1.1.30 Apoio técnico no processo de elaboração do plano estratégico nacional para o desenvolvimento da saúde e seguimento & avaliação a nível nacional e regional.	X			1T, 2T, 3T & 4T	WHO	MSSS (DNS)	35,000	35,000	0

OUTPUT PARA O UNDAF 2018-2022	Indicadores, Baselines, Metas e Meios de Verificação	AGÊNCIA UN	QUADRO ORÇAMENTAL PARA O CICLO DO UNDAF (USD)		
			Total (c)=(a+b)	Previsto a estar disponível (a)	A ser mobilizado (b)
1.1.2. As capacidades institucionais e operacionais do Governo, a nível central e local, e das organizações da sociedade civil, a nível central e local, são reforçadas para melhor abordar os requisitos essenciais na preparação e resposta para emergências de saúde, particularmente para prevenir e gerir melhor as doenças transmitidas por vetores WHO, UNFPA e UNICEF	Indicador: 1.1.2.1: Número de emergência em saúde com deteção precoce e reposta a nível nacional (WHO) Baseline: TBD Meta: Todas as emergências MdV: Relatório de vigilância epidemiológica e resposta Indicador: 1.1.2.2: Número de diretrizes e ferramentas do sistema de vigilância integrada e resposta às doenças adaptadas e implementadas a nível nacional e local (WHO) Baseline: 0 Meta: Todas as diretrizes e ferramentas MdV: Relatório de supervisão do programa Indicador: 1.1.2.3: Número de serviços de Saúde Reprodutiva e Saúde Infantil nas estruturas de saúde, a nível descentralizado, com capacidades técnicas reforçadas para prevenir e atenuar o impacto das epidemias nas crianças, adolescentes e mulheres grávidas (UNFPA e UNICEF) Baseline: 0 Meta: 11 Estruturas de saúde MdV: Relatório da Direção Serviço de Saúde da Mulher, Homem, adolescente e Criança	WHO	750,000	310,000	440,000
		UNICEF	275,000	200,000	75,000
		UNFPA	440,000	250,000	190,000

PRINCIPAIS ATIVIDADES TRANSFORMADORAS EM 2018	ÁREA GEOGRÁFICA			CALENÁRIO DE IMPLEMENTAÇÃO (trimestre)	PARCERIA		QUADRO ORÇAMENTAL PARA 2018 (USD)		
	Nacional	Ilha	Município		UN	Nacional	Total (c)=(a+b)	Previsto a estar disponível (a)	A ser mobilizado (b)
Ati: 1.1.2.1 Apoio na implementação de Vigilância Integrada às Doenças e Resposta (IDSR), incluindo sistemas de vigilância baseados em eventos em todo o sistema de saúde.	X			1T, 2T, 3T & 4T	WHO	MSSS (DNS/SVEE)	32,000	32,000	0

PRINCIPAIS ATIVIDADES TRANSFORMADORAS EM 2018	ÁREA GEOGRÁFICA			CALENDÁRIO DE IMPLEMENTAÇÃO (trimestre)	PARCERIA		QUADRO ORÇAMENTAL PARA 2018 (USD)		
	Nacional	Ilha	Município		UN	Nacional	Total (c)=(a+b)	Previsto a estar disponível (a)	A ser mobilizado (b)
Ati: 1.1.2.2 Apoio no desenvolvimento de um plano de ação nacional e capacidades fundamentais para todos os riscos de saúde e preparação para emergências	X			1T, 2T, 3T & 4T	WHO	MSSS (DNS/SVEE)	43,000	43,000	0

OUTPUT PARA O UNDAF 2018-2022	Indicadores, Baselines, Metas e Meios de Verificação	AGÊNCIA UN	QUADRO ORÇAMENTAL PARA O CICLO DO UNDAF (USD)		
			Total (c)=(a+b)	Previsto a estar disponível (a)	A ser mobilizado (b)
1.1.3. As capacidades institucionais e operacionais do Governo, a nível central e local, são reforçadas para garantir uma educação inclusiva e de qualidade para todas as crianças, adolescentes e jovens e adaptadas ao potencial de desenvolvimento do país UNFPA, UNICEF e UNODC	Indicador: 1.1.3.1: Sistema de gestão e supervisão integrado no sistema educativo, a nível central e descentralizado funcional (UNICEF) Baseline: 0 Meta: 1 MdV: Relatório anual do ME Indicador: 1.1.3.2: Número de equipas de educação especial estabelecidas e capacitadas para o adequado suporte aos alunos com Necessidades Educativas Especiais, em todos os concelhos, conforme definido no regime jurídico da educação especial (UNICEF) Baseline: 4 Meta: 22 MdV: Relatório anual do ME	UNICEF	1,496,000	500,000	996,000

OUTPUT PARA O UNDAF 2018-2022	Indicadores, Baselines, Metas e Meios de Verificação	AGÊNCIA UN	QUADRO ORÇAMENTAL PARA O CICLO DO UNDAF (USD)		
			Total (c)=(a+b)	Previsto a estar disponível (a)	A ser mobilizado (b)
	<p>Indicador: 1.1.3.3: O programa nacional de desenvolvimento integrado da pequena infância desenhado e funcional (UNICEF) Baseline: 0 Meta: 1 MdV: Relatório anual do ME</p> <p>Indicador: 1.1.3.4: Estratégia de integração da educação para a sexualidade no sistema de ensino, assente nos novos espaços de inclusão educativa e cidadão, definida (UNFPA) Baseline: 0 Meta: 1 MdV: Relatório anual do ME</p>	UNFPA	450,000	200,000	250,000
	<p>Indicador: 1.1.3.5: Número de escolas básicas e secundárias que implementam o programa de prevenção de álcool e outras drogas, por concelhos (UNODC) Baseline: 22 EB & 22 ES Meta: 150 EB & 100 ES MdV: Relatório do CCAD</p> <p>Indicador: 1.1.3.6: Número de Famílias que beneficiam de programas de prevenção ao uso do álcool e outras drogas (programa reforço das competências das Famílias) (UNODC) Baseline: 0 Meta: 200 MdV: Relatório da CCAD</p> <p>Indicador 1.1.3.7 Número de programas de redução de procura do álcool e outras drogas para crianças e adolescentes desenvolvidos e implementados (UNODC) Baseline: 10 Meta: 100</p>	UNODC	500,000	45,000	455,000

OUTPUT PARA O UNDAF 2018-2022	Indicadores, Baselines, Metas e Meios de Verificação	AGÊNCIA UN	QUADRO ORÇAMENTAL PARA O CICLO DO UNDAF (USD)		
			Total (c)=(a+b)	Previsto a estar disponível (a)	A ser mobilizado (b)
	MdV: Relatório da CCAD				

PRINCIPAIS ATIVIDADES TRANSFORMADORAS EM 2018	ÁREA GEOGRÁFICA			CALENDÁRIO DE IMPLEMENTAÇÃO (trimestre)	PARCERIA		QUADRO ORÇAMENTAL PARA 2018 (USD)		
	Nacional	Ilha	Município		UN	Nacional	Total (c)=(a+b)	Previsto a estar disponível (a)	A ser mobilizado (b)
Ati: 1.1.3.1 Apoio à definição da Estratégia de integração da educação para a sexualidade no sistema de ensino, assente nos novos espaços de inclusão educativa e cidadã e elaboração de regulamento de funcionamento dos novos espaços (UNFPA)	X			1T, 2T, 3T & 4T	UNFPA	ME (DNE)	50,000	20,000	25,000
Ati: 1.1.3.2 Apoio a regulamentação e promoção dos serviços de cuidados para as crianças dos 0 – 3 anos e para o Pré-escolar (4 – 5 anos)	X			1T, 2T, 3T & 4T	UNICEF	ME (DNE) / MFIS (DGIS)	70,000	40,000	30,000
Ati: 1.1.3.3 Reforço da capacidade e apoio a estruturação da Educação Especial no meio educativo, com o estabelecimento e	X			1T, 2T, 3T & 4T	UNICEF	ME (DNE)	60,000	30,000	30,000

de equipas de educação especial em todos os concelhos, sua capacitação, definição de normativos e quadro regulamentar jurídico e de instrumentos de trabalho de Educação Especial;									
Ati: 1.1.3.4 Reforço de capacidade dos professores, pessoal não docente e gestores em diversos domínios, no âmbito do novo Plano Estratégico da Educação: ação educativa, supervisão pedagógica, avaliação formativa, estratégico, liderança	X			1T, 2T, 3T & 4T	UNICEF	ME (DNE)	200,000	132,000	68,000
Ati: 1.1.3.5 Alargamento e implementação do Sistema Integrado de Gestão Escolar (SIGE) no Ensino Básico	X			1T, 2T, 3T & 4T	UNICEF	ME (DGPOG)	187,000	137,000	50,000
Ati: 1.1.3.6 Instalação e operacionalização do Serviço de M&A no sistema educativo				2T, 3T & 4T					
Ati: 1.1.3.7 Atualização da Carta Educativa e Indicadores da educação				2T, 3T & 4T					
Ati: 1.1.3.8 Reforço capacidade estatística e de planificação a nível central e das equipas descentralizadas do ME				2T, 3T & 4T					
Ati: 1.1.3.8 Apoiar as capacidades técnicas e institucionais das Escolas no Programa de Prevenção do Álcool e outras Drogas	X			2T, 3T & 4T	UNODC	CCAD	10,000	5,000	5,000

OUTPUT PARA O UNDAF 2018-2022	Indicadores, Baselines, Metas e Meios de Verificação	AGÊNCIA UN	QUADRO ORÇAMENTAL PARA O CICLO DO UNDAF (USD)		
			Total (c)=(a+b)	Previsto a estar disponível (a)	A ser mobilizado (b)
<p>1.1.4. As capacidades institucionais dos sistemas de proteção social e de proteção da criança são reforçadas, para garantir um acesso inclusivo e equitativo aos serviços e benefícios para os grupos mais vulneráveis, em particular as crianças e as mulheres</p> <p>UNICEF, UNDP, ILO, WHO, UN-HABITAT e UN WOMEN</p>	<p>Indicador: 1.1.4.1: A política nacional para a proteção da criança redefinida em alinhamento com a convenção de direitos da criança e demais instrumentos nacionais (UNICEF) Baseline: 0 Meta: 1 MdV: Publicação no BO</p> <p>Indicador: 1.1.4.2: Existência de Sistema de Cuidados destinados a Crianças 0-3 funcional (UNICEF) Baseline: 0 Meta: 1 MdV: Relatório anual do MFIS</p> <p>Indicador: 1.1.4.3: Sistema de informação e monitoramento das medidas de proteção da criança concebido e operacional (UNICEF) Baseline: 0 Meta: 1 MdV: Relatório anual do ICCA/MFIS</p> <p>Indicador: 1.1.4.4: Sistema integrado de monitoramento e avaliação do programa de proteção social funcional (UNICEF)</p>	UNICEF	1,650,000	900,000	750,000
		UNDP	500,000	250,000	250,000

OUTPUT PARA O UNDAF 2018-2022	Indicadores, Baselines, Metas e Meios de Verificação	AGÊNCIA UN	QUADRO ORÇAMENTAL PARA O CICLO DO UNDAF (USD)		
			Total (c)=(a+b)	Previsto a estar disponível (a)	A ser mobilizado (b)
	<p>Baseline: 0 Meta: 1 MdV: Relatório anual do MFIS</p> <p>Indicador: 1.1.4.5: Número de municípios com sistema de proteção social padronizado e funcional (UNDP) Baseline: 0 Meta: 1 MdV: Relatório anual do MFIS</p> <p>Indicador: 1.1.4.6: Número de quadros regulatórios para serviços de atendimento tendo em conta os grupos de dependentes de cuidados (crianças menores de 3 anos, idosos e pessoas com deficiência) (UN WOMEN) Baseline: 0 Meta: 3 até 2021 MdV: Relatório do Projeto; Boletim Oficial</p> <p>Indicador: 1.1.4.7: Existência de um sistema integrado de informação do sistema nacional de cuidados (UN WOMEN) Baseline: Não existente (2017) Meta: Sim, em 2019 MdV: Relatórios de monitoramento do Sistema Nacional de Cuidados; Relatório de seguimento do projeto</p> <p>Indicador: 1.1.4.8: Número de municípios que possuem estratégias de prevenção e reabilitação e programas de melhoria dos assentamentos informais (UN HABITAT) Baseline: 3 municípios (Praia, Sal e Santa Cruz) Meta: 5 MdV: Perfis urbanos, acordo de cooperação, documento do programa de melhoria do assentamento informal nacional, relatórios de projetos</p>	UN WOMEN	50,000	40,000	10,000
	UN HABITAT	400,000	310,000	90,000	
	WHO	250,000	150,000	100,000	

OUTPUT PARA O UNDAF 2018-2022	Indicadores, Baselines, Metas e Meios de Verificação	AGÊNCIA UN	QUADRO ORÇAMENTAL PARA O CICLO DO UNDAF (USD)		
			Total (c)=(a+b)	Previsto a estar disponível (a)	A ser mobilizado (b)
	<p>Indicador: 1.1.4.9: Número de municípios que possuem estratégias para a implementação de projetos participativos de melhoria dos assentamentos informais (UN HABITAT) Baseline: 3 municípios-piloto (Praia, Sal e Santa Cruz) implementaram a PSUP I e II. Meta: 5 MdV: Perfis urbanos, documento do programa de melhoria do assentamento informal nacional, relatórios de formação, acordo de cooperação</p> <p>Indicador: 1.1.4.10: Número de pessoas que contribuem de forma ativa para um regime de seguro social ou que recebem benefícios (contributiva ou não contributiva) (por sexo, idade, urbano/ rural) (ILO) Baseline: Não existe uma baseline totalmente definida uma vez que este indicador ainda não é medido. Ainda é necessário definir que prestações irão ser consideradas para este indicador (que corresponde ao indicador 1.3.1 dos ODS). Meta: Definir MdV: Dados administrativos do INPS e do CNPS e outras instituições que atribuem prestações/benefícios de Proteção Social</p>	ILO	1,575,000	270,000	1,305,000

PRINCIPAIS ATIVIDADES TRANSFORMADORAS EM 2018	ÁREA GEOGRÁFICA			CALENDÁRIO DE IMPLEMENTAÇÃO (trimestre)	PARCERIA		QUADRO ORÇAMENTAL PARA 2018 (USD)		
	Nacional	Ilha	Município		UN	Nacional	Total (c)=(a+b)	Previsto a estar disponível (a)	A ser mobilizado (b)
Ati: 1.1.4.1 Elaboração dos documentos estratégicos de planificação e de reforço do Sistema de Proteção dos direitos das crianças e dos adolescentes em Cabo Verde (SITAN e Política Nacional de Proteção dos Direitos da Criança em alinhamento com a Convenção dos Direitos da Criança e demais instrumentos nacionais.).	X			2T & 3T	UNICEF	MFIS ICCA	85,000	40,000	45,000

PRINCIPAIS ATIVIDADES TRANSFORMADORAS EM 2018	ÁREA GEOGRÁFICA			CALENDÁRIO DE IMPLEMENTAÇÃO (trimestre)	PARCERIA		QUADRO ORÇAMENTAL PARA 2018 (USD)		
	Nacional	Ilha	Município		UN	Nacional	Total (c)=(a+b)	Previsto a estar disponível (a)	A ser mobilizado (b)
Ati: 1.1.4.2 Ações de seguimento e avaliação do programa e de reforço das capacidades técnicas e institucionais dos atores que compõem o sistema de proteção dos direitos das crianças.	X			2T, 3T & 4T	UNICEF	ICCA	109,000	109,000	0
Ati: 1.1.4.3 Montagem/implementação de um Sistema de Informação integrado de Justiça para a criança;	X			2T	UNICEF	MJT DGPJ	15,000	15,000	0
Ati: 1.1.4.4 Implementação e seguimento de ações do Plano Nacional de Prevenção e Combate a Violência Sexual Contra Crianças e Adolescentes (Organização de um programa de atendimento a agressores sexuais, reforço do quadro legal, capacitação técnica e Elaboração de uma Estratégia Nacional de Comunicação (incluindo C4D) para a proteção das crianças, com realce para a prevenção e o combate à violência sexual contra crianças e adolescentes	X			2T, 3T & 4T	UNICEF	ICCA CNDHC AN MJT	164,000	56.000,00	108,000
Ati: 1.1.4.5 Formação para as equipas municipais na metodologia de acompanhamento de famílias beneficiadas pelo rendimento social de inclusão social	X			2T, 3T & 4T	UNICEF	MFIS	40,000	40,000	0
Ati: 1.1.4.6 Avaliação do processo de implementação dos projetos de proteção social por ONGs financiadas com Fundos Públicos	X			2T, 3T & 4T	UNICEF	MFIS	20,000	20,000	0
Ati: 1.1.4.7 Definição de parâmetros de alocação de fundo social para municípios	X			2T, 3T & 4T	UNICEF	MFIS	15,000	15,000	0
Ati: 1.1.4.8 Desenho do perfil da população registrada no cadastro único	X			2T, 3T & 4T	UNICEF	MFIS	20,000	20,000	0
Ati: 1.1.4.9 Apoiar o desenvolvimento do Sistema Integrado de Informação do Sistema Nacional de Cuidados	X			1T, 2T, 3T & 4T	UN WOMEN	MFIS DGIS	56,000	6,000	50,000

PRINCIPAIS ATIVIDADES TRANSFORMADORAS EM 2018	ÁREA GEOGRÁFICA			CALENDÁRIO DE IMPLEMENTAÇÃO (trimestre)	PARCERIA		QUADRO ORÇAMENTAL PARA 2018 (USD)		
	Nacional	Ilha	Município		UN	Nacional	Total (c)=(a+b)	Previsto a estar disponível (a)	A ser mobilizado (b)
Ati: 1.1.4.10 Elaboração de estratégias municipais participativas de prevenção e reabilitação e programas de atualização de assentamentos informais		Santiago e Sal	Praia Santa Cruz Sal	1T & 2T	UN HABITAT	INGT CMP CMS CMSC	60,000	60,000	0
Ati: 1.1.4.11 Workshops participativos em municípios que possuem estratégias para a implementação de projetos participativos de melhoramento de assentamentos informais		Santiago e Sal	Praia Santa Cruz Sal	1T & 2T	UN HABITAT	INGT CMP CMS CMSC	50,000	30,000	20,000
Ati: 1.1.4.12 Revisão e produção de diplomas legislativos, particularmente no nível da Rede de Segurança do Sistema de Proteção Social	X			1T & 2T	ILO	MFIS DGIS CNPS	20,625	20,625	0
Ati: 1.1.4.13 Apoio na revisão/ implementação de instrumentos de trabalho (Cadastro Social Único, Carta Social)	X			1T, 2T, 3T & 4T	ILO	MFIS DGIS CNPS	55,000	45,000	10,000
Ati: 1.1.4.14 Apoio no desenvolvimento e reforço da estruturação e governação do Centro Nacional de Pensões Sociais	X			1T, 2T, 3T & 4T	ILO	MFIS CNPS	61,250	41,500	19,750
Ati: 1.1.4.15 Apoio na elaboração do Plano Estratégico de Proteção Social ao nível da Rede de Segurança	X			2T, 3T	ILO	MFIS	40,000	35,375	4,625
Ati: 1.1.4.16 Apoio na elaboração do Plano Estratégico e Operacional de Extensão da Segurança Social a grupos de difícil cobertura	X			2T, 3T & 4T	ILO	MSSS INPS	40,000	27,500	12,500
Ati: 1.1.4.17 Acompanhamento técnico do Estudo Atuarial do INPS	X			2T & 3T	ILO	MSSS INPS	45,000	45,000	0
Ati: 1.1.4.18 Desenvolvimento de Estatísticas da Proteção Social, seja ao nível da formação, como ao nível da produção de documentos	X			2T, 3T & 4T	ILO	INE MFIS MSSS MF	70,000	50,000	20,000
Ati: 1.1.4.19 Apoio na reestruturação do serviço de evacuações ao nível da Rede de Segurança	X			2T, 3T & 4T	ILO	MFIS MSSS	35,000	2,500	32,500

PRINCIPAIS ATIVIDADES TRANSFORMADORAS EM 2018	ÁREA GEOGRÁFICA			CALENDÁRIO DE IMPLEMENTAÇÃO (trimestre)	PARCERIA		QUADRO ORÇAMENTAL PARA 2018 (USD)		
	Nacional	Ilha	Município		UN	Nacional	Total (c)=(a+b)	Previsto a estar disponível (a)	A ser mobilizado (b)
Ati 1.1.4.21 Formação sobre Trabalho Digno, com uma componente particular em Proteção Social	X			2T	ILO	MFIS MSSS	15,000	2,500	12,500
Ati: 1.1.4.222 Apoio na elaboração e implementação do novo PNDS	X			1T, 2T, 3T & 4T	WHO	MSSS	50,000	30,000	20,000

OUTPUT PARA O UNDAF 2018-2022	Indicadores, Baselines, Metas e Meios de Verificação	AGÊNCIA UN	QUADRO ORÇAMENTAL PARA O CICLO DO UNDAF (USD)		
			Total (c)=(a+b)	Previsto a estar disponível (a)	A ser mobilizado (b)
1.1.5. As capacidades das autoridades nacionais, da sociedade civil e de outras partes interessadas relevantes, a nível central e local, são reforçadas para efetivamente melhor responder aos comportamentos sociais e culturais e os determinantes das desigualdades de género e da saúde, incluindo a prevenção do HIV e o uso de álcool, tabaco e outras drogas	<p>Indicador: 1.1.5.1: Número de programa de prevenção de álcool e outras drogas implementado pelos municípios (UNODC) Baseline: 0 Meta: 22 MdV: Relatório CCAD</p> <p>Indicador: 1.1.5.2: Número de ONGs, OBCs e PS treinados na Redução da Demanda de Drogas (UNODC) Baseline: 28 (2017) Meta: 250 MdV: Relatórios da CCAD</p> <p>Indicador: 1.1.5.3:</p>	UNODC	380,000	60,000	320,000

OUTPUT PARA O UNDAF 2018-2022	Indicadores, Baselines, Metas e Meios de Verificação	AGÊNCIA UN	QUADRO ORÇAMENTAL PARA O CICLO DO UNDAF (USD)		
			Total (c)=(a+b)	Previsto a estar disponível (a)	A ser mobilizado (b)
UN WOMEN, UNODC, WHO, UNICEF e UNV	<p>Taxa de consumo de substâncias psicoativas (desagregadas por sexo, município) (UNODC) Baseline: 7,6 (nacional) - 2012 Meta: 6,5 MdV: Inquérito Nacional sobre Prevalência do consumo de substâncias psicoativas em Cabo Verde</p>	UN WOMEN	340,000	40,000	300,000
	<p>Indicador: 1.1.5.4: Dados atualizados sobre a análise da equidade da saúde em condições prioritárias de saúde pública (desagregados por educação, situação econômica, local de residência (rural vs. urbano) região subnacional e sexo (quando aplicável) (UNODC) Baseline: 35 Meta: 175 MdV: Relatório do CCAD</p>				
	<p>Indicador: 1.1.5.5: Número de municípios que implementam o plano de programa/estratégia de Redução da Demanda de Drogas (UNODC) Baseline: 8 Meta: 22 MdV: Relatório do CCAD</p>	WHO	60,000	35,000	25,000
	<p>Indicador: 1.1.5.6: Número de famílias treinadas na Redução da Demanda de Drogas (UNODC) Baseline: 33 Meta: 150 MdV: Relatório do CCAD</p>				
<p>Indicador: 1.1.5.7: Número de homens e mulheres (por idade e município) mobilizados a nível comunitário por campanhas de mobilização</p>					

OUTPUT PARA O UNDAF 2018-2022	Indicadores, Baselines, Metas e Meios de Verificação	AGÊNCIA UN	QUADRO ORÇAMENTAL PARA O CICLO DO UNDAF (USD)		
			Total (c)=(a+b)	Previsto a estar disponível (a)	A ser mobilizado (b)
	<p>social e mudança de comportamento e iniciativas que abordam estereótipos sociais, culturais, crenças, atitudes, comportamentos subjacentes às desigualdades de gênero (UN WOMEN) Baseline: 0 Meta: 30,000 (15,000 homens e 15,000 mulheres) MdV: Relatórios dos media, relatório de seguimento do projeto</p> <p>Indicador: 1.1.5.8: A Estratégia de Desenvolvimento da Pequena Infância (DPI) desenvolvida e sensível ao gênero e em implementação pelos setores de educação, família e inclusão social e saúde (UNICEF) Baseline: Definir Meta: Definir MdV: Definir</p> <p>Indicador: 1.1.5.9 Número de serviços que aplicam normas de conduta e programas de apoio ao trabalhador relacionados ao consumo de álcool (WHO) Baseline: 0 Meta: Definir MdV: Relatórios do MSSS</p> <p>Indicador: 1.1.5.10 Número de trabalhadores que aderem ao programa de apoio ao trabalhador com problemas ligados ao álcool (desagregados por sexo, idade e município) (WHO) Baseline: Definir Meta: Definir MdV: Definir</p> <p>Indicador 1.1.5.11 Número de Municípios com o Programa de Voluntariado implementado (UNV) Baseline: 0 Meta: 5 (Municípios com o Programa de Voluntariado a funcionar) MdV: Programa de Voluntariado implementado por Município;</p>	UNICEF	275,000	100,000	175,000
		UNV	70,000	0	70,000

PRINCIPAIS ATIVIDADES TRANSFORMADORAS EM 2018	ÁREA GEOGRÁFICA			CALENDÁRIO DE IMPLEMENTAÇÃO (trimestre)	PARCERIA		QUADRO ORÇAMENTAL PARA 2018 (USD)		
	Nacional	Ilha	Município		UN	Nacional	Total (c)=(a+b)	Previsto a estar disponível (a)	A ser mobilizado (b)
Ati: 1.1.5.1 Implementar a campanha HeForShe nas escolas e no nível da comunidade (uso da media, teatro e outras formas de entretenimento, divulgação da sociedade civil, criação de grupos peer-to-peer, encontrar influentes "campeões")	X			3T	UN WOMEN	ICIEG COSs	150,000	0	150,000
Ati: 1.1.5.2 Inquérito Nacional sobre uso de substâncias psicoativas	X			2T, 3T & 4T	UNODC	INE CCAD	20,000	20,000	0
Ati: 1.1.5.3 Apoiar a criação de uma rede nacional de epidemiologia sobre o uso de drogas em Cabo Verde	X		Serão selecionados municípios-piloto	2T, 3T & 4T	UNODC	CCAD	30,000	30,000	0
Ati: 1.1.5.4 Apoiar a elaboração e implementação do Programa Nacional Integrado da Redução da Demanda de Drogas	X			2T, 3T & 4T	UNODC	CCAD	15,000	10,000	5,000
Ati: 1.1.5.5 Reforço das capacidades governamentais na implementação do Plano Estratégico Multisectorial de Combate aos Problemas ligados ao Álcool	X			2T, 3T & 4T	WHO	CCAD	50,000	25,000	25,000
Ati: 1.1.5.6 Apoiar na redefinição de um "Programa Nacional de Voluntariado e Juventude"	X			2T, 3T & 4T	UNV	SEAME	20,000	0	20,000
Ati: 1.1. 5.7 Reforço das capacidades nacionais e municipais para a implementação do "Programa Nacional de Voluntariado e Juventude"			Municípios piloto à identificar	4T	UNV	SEAME	30,000	0	30,000

OUTPUT PARA O UNDAF 2018-2022	Indicadores, Baselines, Metas e Meios de Verificação	AGÊNCIA UN	QUADRO ORÇAMENTAL PARA O CICLO DO UNDAF (USD)		
			Total (c)=(a+b)	Previsto a estar disponível (a)	A ser mobilizado (b)
1.1.6. Os migrantes vulneráveis e as vítimas de tráfico são devidamente assistidos no regresso e reintegração no país de origem, para garantir sua proteção e bem-estar, bem como as ideias de negócios dos imigrantes são apoiadas, promovendo a integração efetiva no mercado e garantindo a sustentabilidade através da geração de renda. IOM	Indicador: 1.1.6.1: Número de ideias de negócios de migrantes implementadas (IOM) Baseline: 0 Meta: 15 MdV: Relatório anual de Seguimento do projeto Indicador: 1.1.6.2: Número de migrantes vulneráveis e vítimas de tráfico assistidos (IOM) Baseline: 0 Meta: 80 MdV: Base de dados anual AVRR da IOM; Formulário de pedido de assistência da OIM assinado por migrantes	IOM	240,000	87,500	152,500

PRINCIPAIS ATIVIDADES TRANSFORMADORAS EM 2018	ÁREA GEOGRÁFICA			CALENDÁRIO DE IMPLEMENTAÇÃO (trimestre)	PARCERIA		QUADRO ORÇAMENTAL PARA 2018 (USD)		
	Nacional	Ilha	Município		UN	Nacional	Total (c)=(a+b)	Previsto a estar disponível (a)	A ser mobilizado (b)
Ati: 1.1.6.1 Financiar ideias de negócio selecionadas através de concurso público		São Vicente, Santiago Boa Vista e Sal	Praia Santa Cruz São Vicente Boa Vista e Sal	2T & 3T	IOM	NGO AJIC	45,000	45,000	0
Ati: 1.1.6.2 Ajudar os migrantes no seu regresso e reintegração	X			2T, 3T & 4T	IOM	DGI DEF	35,000	35,000	0



Plano de Trabalho Conjunto	2018		
Grupo de Resultado	PLANETA		
Prioridade Estratégica 2	GESTÃO SUSTENTÁVEL DOS RECURSOS NATURAIS E DA BIODIVERSIDADE		
Outcome do UNDAF	Até 2022, a população de Cabo Verde, em particular a mais vulnerável, beneficiará de capacidade nacional e local melhorada para aplicar abordagens integradas e inovadoras à gestão sustentável e participativa de recursos naturais e biodiversidade, adaptação às alterações climáticas e mitigação e redução do risco de desastres.		
ODS relacionado(s)	1, 2, 3, 6, 7, 9, 11, 12, 13, 14, 15		
Agência «Chair»	FAO		
Agências Participantes	AGÊNCIA	ORÇAMENTO (USD)	%
	UNDP	3,429,887	44.72
	FAO	3,317,000	43.25
	IOM	120,000	1.56
	UNICEF	0	0
	UN-HABITAT	300,000	3.91
	UNIDO	502,475	6.55
	UN ENVIRONMENT	0	0
	TOTAL:	7,669,362	100
Parceiros Nacionais	Ministério da Indústria, Comércio e Energia, Direção Geral da Indústria e Energia, MAA, MAHOT, INGT, ANMCV, Câmaras de Comércio, DGA, ME, MSSS, SNSAN, Ministério do Turismo, Transporte e Economia Marítima, MAI, Plataforma das ONG, DN Ambiente, Proteção Civil, FAC, Polícia Nacional, Cruz Vermelha		

Pelo Governo de Cabo Verde:

Embaixador Fernando Wahnnon Ferreira



30/04/2018

Data

Pelo Sistema das Nações Unidas em Cabo Verde:

Coordenador Residente a./



30.04.2018

Data

Plano de Trabalho Conjunto de 2018

GRUPO DE RESULTADO: PLANETA

Outcome do UNDAF 2.1

Até 2022, a população de Cabo Verde, particularmente a mais vulnerável, beneficia de uma maior capacidade nacional e local para aplicar abordagens integradas e inovadoras à gestão sustentável e participativa dos recursos naturais e da biodiversidade, adaptação e mitigação às mudanças climáticas e redução do risco de desastres

OUTPUT PARA O UNDAF 2018-2022	Indicadores, Baselines, Metas e Meios de Verificação	AGÊNCIA NU	QUADRO ORÇAMENTAL PARA O CICLO DO UNDAF (USD)		
			Total (c)=(a+b)	Previsto a estar Disponível (a)	A ser Mobilizado (b)
<p>2.1.1</p> <p>Capacidades do governo, a nível central e local, autoridades municipais, organizações da sociedade civil e comunidades locais são fortalecidas para implementar uma política de urbanização sustentável nacional, adaptar e mitigar as mudanças climáticas, reduzir os riscos de desastres e promover a resiliência climática.</p> <p>UNDP, UN-HABITAT e FAO</p>	<p>Indicador: 2.1.1.1: Número de municípios que adotam o novo código de eficiência energética (UNDP) Baseline: 0 Meta: 5 MdV: Relatórios de seguimento municipal</p> <p>Indicador: 2.1.1.2: Número de municípios que integram nos planos, estratégias e orçamentos, informações de risco sensíveis à criança e ao género, incluindo o risco climático. (UNDP) Baseline: 3 Meta: 11 MdV: Plataforma Nacional de Redução do Risco de Desastres</p> <p>Indicador: 2.1.1.3: Porcentagem de avaliações de risco físico e vulnerabilidade socioeconómica, sensíveis ao género e à criança, efetuadas no país (desagregado por município) (UNDP) Baseline: 4% Meta: 50% MdV: Plataforma Nacional de Redução do Risco de Desastres</p> <p>Indicador: 2.1.1.4: Número de municípios que adotam a Política Urbana Nacional e os princípios da urbanização sustentável em seus processos e mecanismos de planeamento (UN HABITAT) Baseline: 4 Meta: 18 MdV: Plataforma de Política Urbana Nacional, relatórios regulares, acordo de cooperação, estratégia NUP e perfis urbanos</p>	UNDP	3,767,000	1,500,000	2,267,000

OUTPUT PARA O UNDAF 2018-2022	Indicadores, Baselines, Metas e Meios de Verificação	AGÊNCIA NU	QUADRO ORÇAMENTAL PARA O CICLO DO UNDAF (USD)		
			Total (c)=(a+b)	Previsto a estar Disponível (a)	A ser Mobilizado (b)
	<p>Indicador: 2.1.1.5: Número de municípios que implementam a ferramenta “City Rap” (UN HABITAT) Baseline: 3 Meta: 11 MdV: plataforma nacional de política urbana; relatórios regulares do programa, acordo de cooperação, estratégia NUP, perfis urbanos, relatórios de lições aprendidas dos municípios-piloto que implementaram o City Rap, documentos do projeto</p> <p>Indicador: 2.1.1.6: Número de planos de gestão florestal resilientes ao clima desenvolvidos (FAO) Baseline: 0 Meta: 3 MdV: Relatórios anuais de políticas de gestão florestal</p> <p>Indicador: 2.1.1.7: Cobertura florestal, em hectares, de áreas compostas por espécies nativas resistentes ao clima (desagregado por ilha) (FAO) Baseline: 3018 hectares (575 hectares (Santiago) + 2.443 hectares (Fogo) + 0 hectares (Boa Vista)) Meta: 3130 hectares em 2018 (600 hectares (Santiago) + 2.500 hectares (Fogo) + 30 hectares (Boa Vista)) MdV: Relatório do Projeto/MAA (DGASP)</p> <p>Indicador: 2.1.1.8:</p>	UN HABITAT	900,000	450,000	450,000

OUTPUT PARA O UNDAF 2018-2022	Indicadores, Baselines, Metas e Meios de Verificação	AGÊNCIA NU	QUADRO ORÇAMENTAL PARA O CICLO DO UNDAF (USD)		
			Total (c)=(a+b)	Previsto a estar Disponível (a)	A ser Mobilizado (b)
	<p>Número de associações de agricultores em Cabo Verde que adotam a agricultura climática inteligente (desagregado por município, por género e faixa etária em cada associação) (FAO) Baseline: 0 Meta: 6 (em 2018) MdV: Avaliações e relatórios técnicos sobre medidas de adaptação implementadas (visitas de campo e inspeções); Relatórios de formação e pesquisas de base qualitativa (QBS); Informações baseadas em SIG sobre o estado das florestas; Relatório de avaliação do meio e final do projeto.</p> <p>Indicador: 2.1.1.9: Número de tecnologias eficazes de produção agrícola e da pesca, sensíveis ao clima e à nutrição, implementadas (FAO) Baseline: 0 Meta: 3 (até o final de 2020) MdV: Relatório do projeto</p> <p>Indicador: 2.1.1.10: Quadro jurídico sobre gestão de produtos químicos e atualização da legislação sobre pesticidas (FAO) Baseline: 0 Meta: 1 (até 2019) MdV: documento da lei publicado no B.O.</p> <p>Indicador: 2.1.1.11: Número de itinerários técnicos sobre métodos alternativos de controle de doenças e pragas das culturas atualizados (FAO) Baseline: 0 Meta: 1 MdV: Itinerário técnico aprovado</p> <p>Indicador: 2.1.1.12: Número de projetos de adaptação às mudanças climáticas e de redução de riscos naturais elaborados e implementados (FAO) Baseline: 0 Meta: 4 MdV: Relatório de Implementação do Projeto</p>	FAO	7,808,200	5,563,200	2,245,000

PRINCIPAIS ATIVIDADES TRANSFORMADORAS EM 2018	ÁREA GEOGRÁFICA			CALENDÁRIO DE IMPLEMENTAÇÃO NACIONAL (trimestre)	PARCERIA		QUADRO ORÇAMENTAL PARA 2018 (USD)		
	Nacional	Ilha	Município		NU	NATIONAL	Total (c)=(a+b)	Previsto a estar Disponível (a)	A ser Mobilizado (b)
Ati: 2.1.1.1: Inclusão do código de Energia no processo de aprovação de construções	X			1T, 2T, 3T & 4T	UNDP	Ministro da Indústria, Comércio e Energia- Direção Geral Indústria e Energia	119,820	119,820	0
Ati: 2.1.1.2: Melhoria da EE dos equipamentos através de Normas e Etiquetagem Energética	X			1T, 2T, 3T & 4T	UNDP	Ministro da Indústria, Comércio e Energia- Direção Geral Indústria e Energia	203,272	203,272	0
Ati: 2.1.1.3: Replicação e Divulgação das melhores práticas em eficiência Energética e lições aprendidas		Santiago	Praia e Santa Cruz	1T, 2T, 3T & 4T	UNDP	Ministro da Indústria, Comércio e Energia- Direção Geral Indústria e Energia	187,072	187,072	0
Ati: 2.1.1.4: Reforço da capacidade técnica e implementação de políticas e projetos de Eficiência Energética	X			1T, 2T, 3T & 4T	UNDP	Ministro da Indústria, Comércio e Energia Direção Geral Indústria e Energia	86,992	86,992	0
Ati: 2.1.1.4: Preparação de uma nota conceitual para o subsídio da preparação do projeto para o Green Climate Fund	X			3T & 4T	UNDP	MAA	50,000	50,000	0
Ati: 2.1.1.6: Assistência técnica na revisão da legislação sobre o manuseio de terras e desenvolvimento de capacidade para a adoção dos Princípios	X			2T	UN HABITAT	MAHOT; INGT; ANMCV; Câmaras de Comércio	100,000	100,000	0

PRINCIPAIS ATIVIDADES TRANSFORMADORAS EM 2018	ÁREA GEOGRÁFICA			CALENDÁRIO DE IMPLEMENTAÇÃO NACIONAL (trimestre)	PARCERIA		QUADRO ORÇAMENTAL PARA 2018 (USD)		
	Nacional	Ilha	Município		NU	NATIONAL	Total (c)=(a+b)	Previsto a estar Disponível (a)	A ser Mobilizado (b)
Urbanos Territoriais Nacionais no processo de planeamento									
Ati: 2.1.1.7: Desenvolvimento de capacidades na ferramenta "City Rap" em municípios selecionados e assistência técnica no processo da sua implementação	X			2T, 3T	UN HABITAT	MAHOT; MAA, DGA; ANMCV	100,000	50,000	50,000
Ati: 2.1.1.8: Desenvolvimento de capacidades nas ferramentas, participativas de melhoria de assentamentos informais	X			2T	UN HABITAT	MAHOT; INGT; ANMCV, Platong, INGT, ME	100,000	100,000	0
Ati: 2.1.1.9: Desenvolvimento de planos, estratégias, fóruns locais e sites-piloto para tornar o risco climático das florestas resiliente;		Santiago, Fogo e Boavista	Definir	4T	FAO	MAA, ME	215,000	215,000	0
Ati: 2.1.1.10: Reflorestação para a adaptação e mitigação das mudanças climáticas, incluindo atualização com espécies nativas, redução de risco de incêndio e co-gestão.		Santiago, Fogo e Boavista	Definir	4T	FAO	MAA, ME	1,067,000	1,067,000	0
Ati: 2.1.1.11: Atividades educativas e eventos públicos que fornecem conhecimento aos professores e líderes locais sobre mudanças climáticas e questões relacionadas à silvicultura		Santiago, Fogo e Boavista	Definir	4T	FAO	MAA, ME	35,000	35,000	0
Ati: 2.1.1.12: Elaboração de um enquadramento jurídico sobre a gestão dos produtos químicos e a aplicação à medida da legislação sobre os pesticidas	X			1T, 2T, 3T & 4T	FAO	MAA, ME e Ministério da Saúde	30,000	0	30,000
Ati: 2.1.1.13: Elaboração de um documento de projeto sobre a gestão integrada das pragas	X			4T	FAO	MAA, ME	30,000	0	30,000

PRINCIPAIS ATIVIDADES TRANSFORMADORAS EM 2018	ÁREA GEOGRÁFICA			CALENDÁRIO DE IMPLEMENTAÇÃO NACIONAL (trimestre)	PARCERIA		QUADRO ORÇAMENTAL PARA 2018 (USD)		
	Nacional	Ilha	Município		NU	NATIONAL	Total (c)=(a+b)	Previsto a estar Disponível (a)	A ser Mobilizado (b)
Ati: 2.1.1.14: Reforço das capacidades técnicas das instituições nacionais e agentes de extensão agrícola a fim de ajudar de forma eficaz os agricultores a conter e gerir a invasão do CLA	X			1T, 2T, 3T & 4T	FAO	MAA, ME	700,000	700,000	0
Ati: 2.1.1.15: Identificação e implementação, por beneficiários selecionados, tecnologias de produção agrícolas e pescas eficientes, sensíveis ao clima e sensíveis à nutrição	X			2T, 3T & 4T	FAO	SNSAN; Ministério da Saúde; Ministério do Turismo, Transporte e Economia Marítima	30,000	30,000	0
Ati: 2.1.1.16: Fornecimento de serviços de campo, pecuária, produtos de controle de pragas, equipamentos e materiais	X			1T, 2T, 3T & 4T	FAO	MAA	650,000	650,000	0
Ati: 2.1.1.17: Facilitação ao acesso à alimentos e água para rega	X			1T, 2T, 3T & 4T	FAO	MAA	127,000	127,000	0
Ati: 2.1.1.18: Componente de reforço de capacidades nacional em gestão de riscos e desastres	X			1T, 2T, 3T & 4T	FAO	MAA, MAI	271,000	271,000	0

OUTPUT PARA O UNDAF 2018-2022	Indicadores, Baselines, Metas e Meios de Verificação	AGÊNCIA NU	QUADRO ORÇAMENTAL PARA O CICLO DO UNDAF (USD)		
			Total (c)=(a+b)	Previsto a estar Disponível (a)	A ser Mobilizado (b)
<p>2.1.2</p> <p>Capacidades do governo central, dos municípios e das organizações da sociedade civil são fortalecidas para ratificar, implementar e divulgar em tempo útil as convenções internacionais do meio ambiente</p> <p>UNDP, UNIDO e UN ENVIRONMENT</p>	<p>Indicador: 2.1.2.1: Número de iniciativas estratégicas da economia azul que integram a gestão dos recursos biológicos (UNDP) Baseline: 0 Meta: 4 MdV: Direção Nacional do Meio Ambiente</p> <p>Indicador: 2.1.2.2: Número de áreas terrestres e marítimas protegidas, de importância global, que usam instrumentos de gestão sustentáveis e que são sensíveis ao género (UNDP) Baseline: 17 Meta: 28 MdV: Relatórios anuais DNA e unidade de gestão de Áreas Protegidas</p> <p>Indicador: 2.1.2.3: Porcentagem de operadores turísticos que fazem negócios em áreas protegidas cumprindo com os padrões nacionais de turismo sustentável ou que são certificados de forma independente (desagregado por sexo e ilha) (UNDP) Baseline: 0</p>	UNDP	3,385,000	1,000,000	2,385,000

OUTPUT PARA O UNDAF 2018-2022	Indicadores, Baselines, Metas e Meios de Verificação	AGÊNCIA NU	QUADRO ORÇAMENTAL PARA O CICLO DO UNDAF (USD)		
			Total (c)=(a+b)	Previsto a estar Disponível (a)	A ser Mobilizado (b)
	<p>Meta: 80 % MdV: Relatórios da DNA</p> <p>Indicador: 2.1.2.4: Número de acordos de co-gestão de pescas sustentáveis criados que respeitem as leis das Áreas Protegidas (UNDP) Baseline: 0 Meta: 3 MdV: Relatórios da DNA</p> <p>Indicador: 2.1.2.5: Existência do perfil nacional de mercúrio (Y/N) (UNIDO) Baseline: Não existente Meta: Sim (em 2018) MdV: Perfil aprovado pelo Governo de Cabo Verde (Ministério da Agricultura e Meio Ambiente)</p> <p>Indicador: 2.1.2.6: Existência da estratégia de gestão de resíduos eletrônicos em Cabo Verde (Y/N) (UNIDO) Baseline: Não existente Meta: Sim (2019)</p>	UNIDO	1,085,000	1,085,000	0

OUTPUT PARA O UNDAF 2018-2022	Indicadores, Baselines, Metas e Meios de Verificação	AGÊNCIA NU	QUADRO ORÇAMENTAL PARA O CICLO DO UNDAF (USD)		
			Total (c)=(a+b)	Previsto a estar Disponível (a)	A ser Mobilizado (b)
	<p>MdV: Estratégia aprovada pelo Governo de Cabo Verde (Ministério da Agricultura e Meio Ambiente)</p> <p>Indicador: 2.1.2.7: Existência da estratégia nacional de biodiversidade e plano de ação (UN ENVIRONMENT) Baseline: definir Meta: definir MdV: definir</p> <p>Indicador: 2.1.2.8: Número de relatórios nacionais elaborados e publicados oportunamente na Convenção sobre Diversidade Biológica (CBD) (UN ENVIRONMENT) Baseline: definir Meta: definir MdV: definir</p> <p>Indicador: 2.1.2.9: Número de instituições com capacidade reforçada na identificação e controle do consumo de HCFC (Agência?) Baseline: definir Meta: definir MdV: definir</p> <p>Indicador: 2.1.2.10: Porcentagem de HCFC reduzido em Cabo Verde (Agência?) Baseline: definir Meta: definir MdV: definir</p>	UN ENVIRONMENT	definir	definir	definir

PRINCIPAIS ATIVIDADES TRANSFORMADORAS EM 2018	ÁREA GEOGRÁFICA			CALENDÁRIO DE IMPLEMENTAÇÃO NACIONAL (trimestre)	PARCERIA		QUADRO ORÇAMENTAL PARA 2018 (USD)		
	Nacional	Ilha	Município		UN	Nacional	Total (c)=(a+b)	Previsto a estar Disponível (a)	A ser Mobilizado (b)
Ati 2.1.2.1: Project Preparation Grant (PPG) para o projeto completo do PNUD-GEF: "Gestão de ameaças de vários setores nos ecossistemas marinhos para alcançar um crescimento azul sustentável"		Mindelo Sta. Luzia São Nicolau	Mindelo	1T, 2T, 3T & 4T	UNDP	Min Agricultura e Ambiente- DN Ambiente	100,000	100,000	0
Ati 2.1.2.2: Integração da conservação da Biodiversidade no planeamento e operações do Turismo a nível nacional		Santiago Boavista, Sal e Maio	Todos Municípios de Santiago, Boavista, Sal e Maio	1T, 2T, 3T & 4T	UNDP	Min Agricultura e Ambiente- DN Ambiente	448,065	448,065	0
Ati 2.1.2.3: Reforço da operacionalização de Áreas Protegidas das ilhas selecionadas, incluindo os aspetos de Turismo sustentável e de gestão		Santiago Boavista, Sal e Maio	Todos Municípios de Santiago, Boavista, Sal e Maio	1T, 2T, 3T & 4T	UNDP	Min Agricultura e Ambiente- DN Ambiente	936,721	936,721	0
Ati 2.1.2.4: Reforço de capacidades, gestão e sensibilização		Santiago Boavista, Sal e Maio	Todos Municípios de Santiago, Boavista, Sal e Maio	1T, 2T, 3T & 4T	UNDP	Min Agricultura e Ambiente- DN Ambiente	85,612	85,612	0
Ati 2.1.2.5: Perfil nacional de mercúrio estabelecido, com base no inventário inicial e nos principais setores identificados	X			1T, 2T, 3T & 4T	UNIDO	Ministério da Agricultura e Meio Ambiente (MAA)	27,800	27,800	0
Ati 2.1.2.6: Plano Nacional de Implementação da Convenção de Estocolmo sobre Poluentes Orgânicos Persistentes (POPs) atualizados em Cabo Verde	X			1T, 2T, 3T & 4T	UNIDO	MAA	3,722	3,722	0

OUTPUT PARA O UNDAF 2018-2022	Indicadores, Baselines, Metas e Meios de Verificação	AGÊNCIA NU	QUADRO ORÇAMENTAL PARA O CICLO DO UNDAF (USD)		
			Total (c)=(a+b)	Previsto a estar Disponível (a)	A ser Mobilizado (b)
2.1.3 Comunidades locais são capacitadas para preservar e evitar a perda da biodiversidade e degradação da terra, combater a desertificação e mitigar os riscos climáticos, adotar práticas de produção alimentar sustentável, fortalecendo a sua resiliência. UNDP e FAO	Indicador: 2.1.3.1: Planos / Programas de Sensibilização sobre Biodiversidade (UNDP) Baseline: 1 Meta: 3 MdV: Relatórios da DNA Indicador 2.1.3.2: Número de florestas co-geridas pelas comunidades e associações locais (FAO) Baseline: 0 Meta: 6 MdV: Planos de gestão participadas assinados, aprovados e estabelecidos.	UNDP	850,000	400,000	450,000
		FAO	250,000	250,000	0

PRINCIPAIS ATIVIDADES TRANSFORMADORAS EM 2018	ÁREA GEOGRÁFICA			CALENDÁRIO DE IMPLEMENTAÇÃO NACIONAL (trimestre)	PARCERIA		QUADRO ORÇAMENTAL PARA 2018 (USD)		
	Nacional	Ilha	Município		UN	Nacional	Total (c)=(a+b)	Previsto a estar Disponível (a)	A ser Mobilizado (b)
Ati 2.1.2.1: Promover diálogo inclusivo sobre boas práticas de gestão agro-ecológica para a restauração e fertilização de solos, e controlo de pragas entre comunidades rurais		São Nicolau, Santo Antão e Santiago	definir	2T, 3T, e 4T	UNDP	Min Agricultura e Ambiente-DN Ambiente	190,000	190,000	0
Ati 2.1.2.2: Reforço da operacionalização de Áreas Protegidas das ilhas selecionadas, incluindo os aspetos de Turismo sustentável e de cogestão		Santiago Boavista, Sal e Maio	Todos Municípios de Santiago, Boavista, Sal e Maio	1T, 2T, 3T & 4T	UNDP	Min Agricultura e Ambiente-DN Ambiente	936,721	936,721	0
Ati 2.1.2.3: Reforço de capacidades, gestão e sensibilização		Santiago Boavista, Sal e Maio	Todos Municípios de Santiago,	1T, 2T, 3T & 4T	UNDP	Min Agricultura e Ambiente-	85,612	85,612	0

PRINCIPAIS ATIVIDADES TRANSFORMADORAS EM 2018	ÁREA GEOGRÁFICA			CALENDÁRIO DE IMPLEMENTAÇÃO NACIONAL (trimestre)	PARCERIA		QUADRO ORÇAMENTAL PARA 2018 (USD)		
	Nacional	Ilha	Município		UN	Nacional	Total (c)=(a+b)	Previsto a estar Disponível (a)	A ser Mobilizado (b)
			Boavista, Sal e Maio			DN Ambiente			
Ati 2.1.2.4: Capacitação das comunidades em gestão florestal, tratamento das florestas, gestão participada e plantações baseado nas iterações climáticas.		Santiago, Fogo e Boavista	Mosteiros e Santa Catarina do Fogo, Santa Catarina e Tarrafal de Santiago, São Domingos, São Lourenço dos Órgãos	4T	FAO	MAA	62,000	62,000	0

OUTPUT PARA O UNDAF 2018-2022	Indicadores, Baselines, Metas e Meios de Verificação	AGÊNCIA NU	QUADRO ORÇAMENTAL PARA O CICLO DO UNDAF (USD)		
			Total (c)=(a+b)	Previsto a estar Disponível (a)	A ser Mobilizado (b)
<p>2.1.4</p> <p>Capacidades do governo central e dos municípios são reforçadas para integrar as políticas de desenvolvimento de crianças e migrantes, e de redução de riscos de desastres sensíveis ao gênero nos planos setoriais, incluindo emergências humanitárias e agropecuárias.</p> <p>UNDP, UNICEF e IOM</p>	<p>Indicador: 2.1.4.1: Percentagem de instituições governamentais selecionadas que integram a redução de risco em suas políticas, estratégias e orçamentos (UNDP) Baseline: 4% Meta: 50% MdV: Plano Nacional de Redução de Riscos de Desastres (NPDRR)</p> <p>Indicador: 2.1.4.2: Percentagem de municípios que integram informações de risco sensíveis a crianças e ao gênero, incluindo risco climático nos planos, estratégias e orçamentos (UNICEF) Baseline: 14% Meta: 50% MdV: Plano Nacional de Redução de Riscos de Desastres (NPDRR)</p> <p>Indicador: 2.1.4.3: Estratégia integrada de redução de risco e vulnerabilidade, através de água, saneamento e higiene (WASH) nas escolas, elaborada e implementada (UNICEF) Baseline: 0 Meta: 1 MdV: Relatórios anuais do Ministério da Energia e Indústria</p> <p>Indicador: 2.1.4.4: Número de instituições governamentais, municipais e ONGs com capacidades reforçadas para eficaz resposta em caso de Evacuação em Massa (IOM) Baseline: 0 Meta: 12 Meios de verificação: lista de participantes assinados; Relatório de Projeto</p>	UNDP	1,233,000	500,000	733,000
		UNICEF	475,000	225,000	250,000
		IOM	120,000	0	120,000

PRINCIPAIS ATIVIDADES TRANSFORMADORAS EM 2018	ÁREA GEOGRÁFICA			CALENDÁRIO DE IMPLEMENTAÇÃO NACIONAL (trimestre)	PARCERIA		QUADRO ORÇAMENTAL PARA 2018 (USD)		
	Nacional	Ilha	Município		UN	Nacional	Total (c)=(a+b)	Previsto a estar disponível (a)	A ser mobilizado (b)
Indicador: 2.1.4.2: Formação de Preparação para Evacuação em Massa	X			4T	IOM	Proteção Civil FAC Polícia Nacional Cruz Vermelha	120,000	0	120,000

OUTPUT PARA O UNDAF 2018-2022	Indicadores, Baselines, Metas e Meios de Verificação	AGÊNCIA NU	QUADRO ORÇAMENTAL PARA O CICLO DO UNDAF (USD)		
			Total (c)=(a+b)	Previsto a estar Disponível (a)	A ser Mobilizado (b)
<p>2.1.5</p> <p>Capacidades institucionais do governo e organizações do setor privado são fortalecidas para criar condições de mercado conducente ao desenvolvimento de sistemas de energia renovável de pequena à média escala, particularmente no uso comercial de tecnologias de energia renovável na gestão de recursos hídricos, como parte da ampla mudança na promoção da abordagem do nexus energia-água para atingir os objetivos de mitigação e adaptação às mudanças climáticas</p> <p>UNIDO, UNDP e FAO</p>	<p>Indicador: 2.1.5.1: Capacidade de energia renovável instalada (kW) (UNIDO) Baseline: 0 Meta: 3,6 MW (2018) MdV: Relatório do Projeto e Relatórios do Departamento de Energia</p>	UNIDO	3,250.000	2,250.000	1,000.000
	<p>Indicador: 2.1.5.2: Energia gerada a partir da energia renovável (kWh) (UNIDO) Baseline: 0 Meta: 12,600 MWh (2018) MdV: relatório do projeto e relatórios do departamento de energia</p>				
	<p>Indicador: 2.1.5.3: Investimentos em projetos que abordam o nexus energia-água (kW) (UNIDO) Baseline: 0 Meta: 1,6 MW (2019) e 3,6 MW (2020) MdV: relatório do projeto e relatórios do departamento de energia</p>	UNDP	4,600,000	1,298,000	3,302,000
	<p>Indicador: 2.1.5.4: Número de municípios que adotam práticas sustentáveis e inteligentes em relação ao clima e recursos hídricos, e que são sensíveis ao gênero. (UNDP) Baseline: 0 Meta: 5 MdV: Plano de desenvolvimento local</p>				
	<p>Indicador: 2.1.5.5: Número de barragens construídos que estão em condições para prosseguir o desenvolvimento de atividades agrícolas (FAO) Baseline: 1 Meta: 6 MdV: Barragens em funcionamento com atividades agrícolas em curso</p>	FAO	100,000	0	100,000

PRINCIPAIS ATIVIDADES TRANSFORMADORAS EM 2018	ÁREA GEOGRÁFICA			CALENDÁRIO DE IMPLEMENTAÇÃO NACIONAL (trimestre)	PARCERIA		QUADRO ORÇAMENTAL PARA 2018 (USD)		
	Nacional	Ilha	Município		UN	Nacional	Total (c)=(a+b)	Previsto a estar Disponível (a)	A ser Mobilizado (b)
Ati: 2.1.5.1: Promoção do mercado com base no desenvolvimento da pequena e média escala de sistemas RE em Cabo Verde	X			1T, 2T, 3T & 4T	UNIDO	Ministério da Indústria, Comércio e Energia (MICE)	220,953	220,953	0
Ati: 2.1.5.2: Acesso energético sustentável para gerir recursos hídricos: abordando o nexus energia-água	X			1T, 2T, 3T & 4T	UNIDO	MICE	250,000	250,000	0
Ati: 2.1.5.3: Realização de estudos sobre a viabilidade das barragens construídas em Cabo Verde		Santiago, Santo Antão São e Nicolau	Santa Cruz, São Miguel, São Salvador do Mundo, Santa Catarina de Santiago, Ribeira Grande de Santiago, Ribeira Grande de santo Antão e Ribeira Brava de SN	4T	FAO	MAA, ANAS	100,000	0	100,000



Plano de Trabalho Conjunto 2018			
Grupo de Resultado	PROSPERIDADE		
Prioridade Estratégica 3	TRANSFORMAÇÃO ECONÓMICA E CRESCIMENTO SUSTENTÁVEL E INCLUSIVO		
Outcome do UNDAF	Até 2022, a população de Cabo Verde em idade ativa, em particular as mulheres e os jovens, beneficiará de trabalho digno graças à transformação económica em sectores chave, o que leva a um desenvolvimento económico mais sustentável e inclusivo.		
ODS relacionado(s)	2, 5, 8, 9, 10, 11, 12, 14		
Agência «Chair»	UNIDO		
Agências Participantes	AGÊNCIA	ORÇAMENTO (USD)	%
	UNIDO	1,101,833	18.50
	FAO	1,287,000	21.61
	UNDP	1,185,500	19.90
	UNICEF	0	0.00
	UN-HABITAT	250,000	4.20
	UN WOMEN	537,000	9.02
	ILO	265,000	4.45
	UNCTAD	1,300,000	21.83
	UNFPA	30,000	0.50
TOTAL	5,956,333	100	
Parceiros Nacionais	ICIEG, MAA, MICE, MEC, ARFA, FICASE, ANAS, SNSAN, MTTEM, MS, IEFP, Câmaras Municipais, Empregadores, ONGS, MEM, MFIS, DGIS, MF, MAHOT, INGT, ANMCV, Plataforma NGO, UDL, Ministério das Finanças, Direção Geral do Emprego, COS, UNI-CV, CIGEF, WOMEN IN TEC, ONGs e Sector Privado, MNEC, ME, MT, Câmaras de Comércio, Presidência do Conselho de Ministério, Associações Empresariais, Associações de Consumidores, ONGs.		

Pelo Governo de Cabo Verde:

Embaixador Fernando Wahnon Ferreira



30/04/2018

Data

Pelo Sistema das Nações Unidas em Cabo Verde:

Coordenador Residente a.i.



30. 04. 2018

Data

Plano de Trabalho Conjunto de 2018

GRUPO DE RESULTADO: PROSPERIDADE

Outcome do UNDAF 3.1

Até 2022 a população de Cabo Verde em idade ativa, em particular as mulheres e os jovens, beneficiam de trabalho digno através de uma transformação em sectores chave da economia, que se torna mais inclusiva e sustentável

OUTPUT PARA O UNDAF 2018-2022	Indicadores, Baselines, Metas e Meios de Verificação	AGÊNCIA NU	QUADRO ORÇAMENTAL PARA O CICLO DO UNDAF (USD)		
			Total (c)=(a+b)	Previsto a estar Disponível (a)	A ser Mobilizado (b)
<p>3.1.1</p> <p>As competências, conhecimentos e capacidades das instituições públicas e privadas, a nível central e local, sindicatos e as organizações da sociedade civil, são fortalecidos nos direitos laborais para influenciar os diálogos e a implementação de políticas corporativas para assegurar o rendimento das mulheres e o trabalho decente.</p> <p>UN WOMEN</p>	<p>Indicador: 3.1.1.1: Número de instrumentos legais que promove o trabalho decente para a mulher (em particular mulheres empregadas domésticas e mulheres no sector informal) (UN WOMEN) Baseline: 0 Meta: 2 até 2020 MdV: Relatórios nacionais, boletim oficial nacional</p> <p>Indicador: 3.1.1.2: Número de estudos qualitativos e iniciativas de diálogo promovidas no âmbito da estratégia nacional para a transição do sector informal para o formal (UN WOMEN) Baseline: 1 Meta: 3 até 2022 MdV: Relatórios de Seguimento do país</p> <p>Indicador: 3.1.1.3: Número de iniciativas de advocacia e diálogo social sobre o trabalho doméstico promovido por mulheres nos sindicatos, instituições públicas e organizações da sociedade civil (UN WOMEN) Baseline: 1 Meta: 3 até 2022</p>	<p>UN WOMEN</p>	<p>117,000</p>	<p>17,000</p>	<p>100,000</p>

OUTPUT PARA O UNDAF 2018-2022	Indicadores, Baselines, Metas e Meios de Verificação	AGÊNCIA NU	QUADRO ORÇAMENTAL PARA O CICLO DO UNDAF (USD)		
			Total (c)=(a+b)	Previsto a estar Disponível (a)	A ser Mobilizado (b)
	<p>MdV: Relatórios de Seguimento do país</p> <p>Indicador: 3.1.1.4: Número de iniciativas assumidas pelo sector privado e organizações da sociedade civil que promovem a conciliação da vida familiar e laboral (UN WOMEN)</p> <p>Baseline: 0</p> <p>Meta: 4 até 2022</p> <p>MdV: Relatórios de Seguimento do país</p>				

PRINCIPAIS ATIVIDADES TRANSFORMADORAS EM 2018	ÁREA GEOGRÁFICA			CALENDÁRIO DE IMPLEMENTAÇÃO (trimestre)	PARCERIA		QUADRO ORÇAMENTAL PARA 2018 (USD)		
	Nacional	Ilha	Município		UN	Nacional	Total (c)=(a+b)	Previsto a estar Disponível (a)	A ser Mobilizado (b)
<p>Ati 3.1.1.1: Apoio às organizações da sociedade civil e os sindicatos, convocar diálogos políticos e iniciativas de advocacia com trabalhos de mulheres domésticas, e realizar fóruns de advocacia e acompanhamento das normas trabalhistas nacionais e internacionais sobre mulheres e trabalho decente</p>	X			1T & 2T	UN WOMEN	ICIEG	109,000	9,000	100,000

OUTPUT PARA O UNDAF 2018-2022	Indicadores, Baselines, Metas e Meios de Verificação	AGÊNCIA NU	QUADRO ORÇAMENTAL PARA O CICLO DO UNDAF (USD)		
			Total (c)=(a+b)	Previsto a estar Disponível (a)	A ser Mobilizado (b)
<p>3.1.2</p> <p>As capacidades institucionais do governo, dos municípios, do setor privado e das organizações da sociedade civil são fortalecidas para melhorar as capacidades produtivas e empresariais na agricultura e no agronegócio, promovendo vínculos com o setor de turismo, especialmente para mulheres e jovens.</p> <p>UN WOMEN, UNIDO, FAO e ILO</p>	<p>Indicador: 3.1.2.1: Número de mulheres com capacidades produtivas e empresariais (UN WOMEN) Baseline: 78 (2017) Meta: 1500 até 2022 MdV: Relatório de Projetos do ICIEG/ Câmaras de Comercio/sociedade Civil</p> <p>Indicador: 3.1.2.2: Número de cooperativas de mulheres rurais criadas e / ou incubadas (UN WOMEN) Baseline: 0 Meta: 25 até 2020 MdV: Relatório de Projetos do ICIEG/Câmaras de Comercio/sociedade Civil</p>	UN WOMEN	175,000	20,000	155,000
	<p>Indicador: 3.1.2.3: Número de cadeias de Agronegócios identificadas e desenvolvidas (desagregado por município) (UNIDO) Baseline: 0 Meta: TBD MdV: relatórios de projetos e informações de seguimento recolhidas</p> <p>Indicador: 3.1.2.4: Porcentagem do mercado turístico local fornecido com produtos locais (desagregado por município) (UNIDO) Baseline: TBD Meta: TBD MdV: relatórios de projetos e informações de seguimento recolhidas</p> <p>Indicador: 3.1.2.5:</p>				

OUTPUT PARA O UNDAF 2018-2022	Indicadores, Baselines, Metas e Meios de Verificação	AGÊNCIA NU	QUADRO ORÇAMENTAL PARA O CICLO DO UNDAF (USD)		
			Total (c)=(a+b)	Previsto a estar Disponível (a)	A ser Mobilizado (b)
	<p>Porcentagem do mercado institucional (escolas, hospitais, policiais, prisões) fornecidos com produtos locais (desagregadas pelos municípios e tipo de instituição) (FAO) Baseline: 0 Meta: 50% MdV: Relatório do inquérito nos mercados institucionais</p> <p>Indicador: 3.1.2.6: Número de planos de gestão de uso de águas das barragens elaborados e implementados (desagregado por município) (FAO) Baseline: 0 Meta: 1 plano MdV: Relatórios do MAA</p> <p>Indicador: 3.1.2.7: Número de estações de tratamento de águas reutilizadas com segurança na agricultura (desagregado por município) (FAO) Baseline: 0 Meta: 4 MdV: Relatórios MAA</p> <p>Indicador: 3.1.2.8: Número de produtores (associações) agrícolas com capacidades reforçadas para se conectar com os principais atores da cadeia de valor (FAO) Linha de base: 0 Meta: 15, até 2020 MdV: Relatório do projeto</p> <p>Indicador 3.1.2.9 Número de instituições públicas e privadas que utilizam metodologias de criação e gestão de empresas com enfoque no género (ILO) Baseline: 0 Meta: 25 MdV: Relatórios das instituições e dos formadores</p>	FAO	4,200 000	477,000	3,723,000
		ILO	25,000	25,000	0

PRINCIPAIS ATIVIDADES TRANSFORMADORAS EM 2018	ÁREA GEOGRÁFICA			CALENDÁRIO DE IMPLEMENTAÇÃO (trimestre)	PARCERIA		QUADRO ORÇAMENTAL PARA 2018 (USD)		
	Nacional	Ilha	Município		UN	Nacional	Total (c)=(a+b)	Previsto a estar Disponível (a)	A ser Mobilizado (b)
Ati 3.1.2.1: Apoio técnico e financeiro as cooperativas de mulheres	X			1T	UN WOMEN	ICIEG	175,000	20,000	155,000
Ati 3.1.2.2: Elaboração de estudos de cadeia de valor para cinco cadeias pré-selecionadas: mandioca, lácteos, banana, papaia e batata.	X			1T	UNIDO	MAA	30,000	14,567	15,433
Ati 3.1.2.3: Promoção do desenvolvimento sustentável de fornecedores na cadeia de valor de queijo de cabra nas ilhas Boa Vista e Fogo e desenvolver vínculos comerciais com a indústria do turismo		Fogo e Boa Vista		1T, 2T, 3T & 4T	UNIDO	MICE MAA	280,000	238,169	41,832
Ati 3.1.2.4: Elaboração de um Documento de Programa Conjunto sobre promoção de cadeia de valor	X			4T	FAO UNIDO UN WOMEN e ILO	MAA MEC ARFA FICASE	30,000	0	30,000
Ati 3.1.2.5: Elaboração de um plano de gestão e utilização das águas das barragens	X			4T	FAO	MAA	60,000	0	60,000
Ati 3.1.2.6: Instalação de 2 estações de tratamento de esgoto em Tarrafal de Santiago e Mindelo, são reutilizados sem riscos na agricultura		Santiago São Vicente	Tarrafal de Santiago e Mindelo	4T	FAO	MAA, ANAS	200,000	200,000	0
Ati 3.1.2.7: Desenvolvimento e diversificação da cultura de fruteiras		Santiago, Fogo, Santo Antão e S. Nicolau		1T, 2T, 3T & 4T	FAO	MAA	87,000	87,000	0
Ati 3.1.2.8: Reforço das capacidades através de formação: organizações de produtores e produtoras para conectar com os principais atores da cadeia de valor e participar nos mercados alimentares domésticos e regionais.	X			4T	FAO	SNSAN MS MTTEM	40,000	40,000	0

PRINCIPAIS ATIVIDADES TRANSFORMADORAS EM 2018	ÁREA GEOGRÁFICA			CALENDÁRIO DE IMPLEMENTAÇÃO (trimestre)	PARCERIA		QUADRO ORÇAMENTAL PARA 2018 (USD)		
	Nacional	Ilha	Município		UN	Nacional	Total (c)=(a+b)	Previsto a estar Disponível (a)	A ser Mobilizado (b)
Ati. 3.1.2.9 Formação de formadores sobre a metodologia GET AHEAD (Um passo em frente) para pelo menos 40 participantes		Santiago, São Vicente São Nicolau Santo Antão Fogo Brava	Todos os municípios dessas ilhas	3T	ILO	IEFP, Câmaras Municipais, Empregadores, ONGS	25,000	25,000	0

OUTPUT PARA O UNDAF 2018-2022	Indicadores, Baselines, Metas e Meios de Verificação	AGÊNCIA NU	QUADRO ORÇAMENTAL PARA O CICLO DO UNDAF (USD)		
			Total (c)=(a+b)	Previsto a estar Disponível (a)	A ser Mobilizado (b)
<p>3.1.3</p> <p>As capacidades institucionais do governo, a nível central e local, e agentes económicos do setor da pesca são fortalecidos para gerir e administrar a pesca costeira e melhorar a cadeia de valor dos produtos da marinhos para promover a Economia Azul.</p> <p>UNIDO e FAO</p>	<p>Indicador: 3.1.3.1: Número de empresas na cadeia de valor das pescas melhoradas / expandidas em termos de rendimentos (desagregado por sexo e idade da liderança) (UNIDO) Baseline: 0 Meta: TBD MdV: relatórios de projetos e informações de monitoramento coletadas</p> <p>Indicador: 3.1.3.2: Número de empregos criados pelas atividades comerciais dos beneficiários (desagregados por sexo e idade) (UNIDO) Baseline: 0 Meta: a determinar MdV: relatórios de projetos e informações de monitoramento coletadas</p> <p>Indicador: 3.1.3.3: Existência de um Plano Nacional de gestão dos tubarões (FAO) Baseline: Não existente Meta: 1 MdV: plano de gestão elaborado</p>	UNIDO	941,814	0	941,814

OUTPUT PARA O UNDAF 2018-2022	Indicadores, Baselines, Metas e Meios de Verificação	AGÊNCIA NU	QUADRO ORÇAMENTAL PARA O CICLO DO UNDAF (USD)		
			Total (c)=(a+b)	Previsto a estar Disponível (a)	A ser Mobilizado (b)
	<p>Indicador: 3.1.3.4: Existência de um quadro estratégico unificado para a Economia Azul (CaSEB) desenvolvido e validado (FAO) Baseline: Não Existente Meta: 1 MdV: Documento desenvolvido</p> <p>Indicador: 3.1.3.5: Existência de um Plano Nacional de Investimento para a Economia Azul (PNIEB) (FAO) Baseline: 0 Meta: 1 MdV: Documento desenvolvido</p> <p>Indicador: 3.1.3.6: Programa prioritário para a promoção da economia azul (PROMEB) é desenvolvido (FAO) Baseline: 0 Meta: 1 programa MdV: Documento desenvolvido</p>	FAO	1,500,000	1,073,600	426,000

PRINCIPAIS ATIVIDADES TRANSFORMADORAS EM 2018	ÁREA GEOGRÁFICA			CALENDÁRIO DE IMPLEMENTAÇÃO (trimestre)	PARCERIA		QUADRO ORÇAMENTAL PARA 2018 (USD)		
	Nacional	Ilha	Município		UN	Nacional	Total (c)=(a+b)	Previsto a estar Disponível (a)	A ser Mobilizado (b)
Ati 3.1.3.1: Reforço dos meios de subsistência dos pescadores em Cabo Verde, facilitando o acesso ao financiamento (Fundo Rotativo)	X			3T & 4T	UNIDO	Ministério da Economia Marítima (MEM)	300,000	0	300,000

PRINCIPAIS ATIVIDADES TRANSFORMADORAS EM 2018	ÁREA GEOGRÁFICA			CALENDÁRIO DE IMPLEMENTAÇÃO (trimestre)	PARCERIA		QUADRO ORÇAMENTAL PARA 2018 (USD)		
	Nacional	Ilha	Município		UN	Nacional	Total (c)=(a+b)	Previsto a estar Disponível (a)	A ser Mobilizado (b)
Ati 3.1.3.2: Desenvolvimento de documentos estratégicos para a promoção da economia azul: i) Um draft dou quadro estratégico unificado para a Economia Azul (CaSEB); ii) Um draft dou Plano Nacional de Investimento para a Economia Azul (PNIEB), iii) Um draft do Programa prioritário para a promoção da economia azul	X			4T	FAO	Ministério da Economia Marítima (MEM)	550,000	550,000	0
Ati 3.1.3.3: Desenvolvimento de um draft do plano de gestão dos tubarões	X			4T	FAO	Ministério da Economia Marítima (MEM)	350,000	0	350,000

OUTPUT PARA O UNDAF 2018-2022	Indicadores, Baselines, Metas e Meios de Verificação	AGÊNCIA NU	QUADRO ORÇAMENTAL PARA O CICLO DO UNDAF (USD)		
			Total (c)=(a+b)	Previsto a estar Disponível (a)	A ser Mobilizado (b)
<p>3.1.4</p> <p>As capacidades institucionais do Governo, a nível central e local, as organizações da sociedade civil e os sindicatos são fortalecidas para reduzir o trabalho não remunerado e para promover oportunidades de emprego local e auto-emprego, particularmente para jovens e mulheres</p> <p>UNDP, UN WOMEN, UN HABITAT, e ILO</p>	<p>Indicador: 3.1.4.1: Número de jovens e mulheres que concluem com êxito os cursos de formação técnica e profissional (UNDP) Baseline: 1050 Meta: 1500 (Jovens 525; Mulheres 975) MdV: Relatórios do IIEFP</p> <p>Indicador: 3.1.4.2: Porcentagem de jovens e mulheres beneficiários de programas de emprego, empreendedorismo e formação profissional integrados no mercado do trabalho em 3 anos (UNDP) Baseline: 60% (40% jovens e 20% mulheres) Meta: 75% (50% jovens e 25% mulheres) MdV: Relatórios do IIEFP</p> <p>Indicador: 3.1.4.3: Porcentagem de membros de plataformas de desenvolvimento económico local lideradas por jovens (UNDP) Baseline: 0 Meta: 30% MdV: Atas das Reuniões das Plataformas</p>	<p>UNDP</p>	<p>1,000,000</p>	<p>600,000</p>	<p>400,000</p>

OUTPUT PARA O UNDAF 2018-2022	Indicadores, Baselines, Metas e Meios de Verificação	AGÊNCIA NU	QUADRO ORÇAMENTAL PARA O CICLO DO UNDAF (USD)		
			Total (c)=(a+b)	Previsto a estar Disponível (a)	A ser Mobilizado (b)
	<p>Indicador: 3.1.4.4: Número de planos estratégicos de desenvolvimento económico elaborados e aprovado (UNDP) Baseline: 0 Meta: 6 MdV: Atas da Assembleia Municipal</p> <p>Indicador: 3.1.4.5: Lei do Sistema Nacional de Cuidados (UN WOMEN) Baseline: 0 Meta: 1 até 2018 MdV: proposta preliminar; relatórios de seguimento do projeto</p> <p>Indicador: 3.1.4.6: Número de categorias profissionais desenvolvidas no contexto do Sistema Nacional de Cuidados (UN WOMEN) Baseline: 0 (proposta preliminar em desenvolvimento) Meta: 2 até 2018 MdV: Relatório de Seguimento do País; Relatórios de M&E do Sistema Nacional de Cuidados; Jornal Nacional</p> <p>Indicador: 3.1.4.7: Número de mulheres e homens certificados como cuidadores</p>	UN WOMEN	640,000	80,000	560,000

OUTPUT PARA O UNDAF 2018-2022	Indicadores, Baselines, Metas e Meios de Verificação	AGÊNCIA NU	QUADRO ORÇAMENTAL PARA O CICLO DO UNDAF (USD)		
			Total (c)=(a+b)	Previsto a estar Disponível (a)	A ser Mobilizado (b)
	<p>profissionais (cuidadores de crianças, idosos e pessoas com deficiência) (UN WOMEN) Baseline: 0 Meta: 100 até 2020 (80 mulheres e 20 homens) MdV: relatórios de formação; Relatório do IEFP; Relatórios de Seguimento da UN Women</p> <p>Indicador 3.1.4.8: Número de municípios que implementam o Índice de Prosperidade das Cidades (desagregado por município) (UN HABITAT) Baseline: 0 Meta: 11 MdV: perfis urbanos, documento da Plataforma de Política Urbana Nacional; documento de programa, relatórios; relatórios de formação, acordo de cooperação</p> <p>Indicador 3.1.4.9: Número de atividades geradoras de rendimento criadas através da implementação de projetos geridos pela comunidade (UN HABITAT) Baseline: 0 Meta: 7</p>	UN HABITAT	400,000	250,000	150,000

OUTPUT PARA O UNDAF 2018-2022	Indicadores, Baselines, Metas e Meios de Verificação	AGÊNCIA NU	QUADRO ORÇAMENTAL PARA O CICLO DO UNDAF (USD)		
			Total (c)=(a+b)	Previsto a estar Disponível (a)	A ser Mobilizado (b)
	<p>MdV: perfis urbanos, documento da Plataforma de Política Urbana Nacional; documento de programa, relatórios; relatórios de formação, acordo de cooperação, documento de estratégia LED; documentos de projetos, relatórios progressivos</p> <p>Indicador 3.1.4.10: Número de instituições que utilizam metodologias de apoio a criação de empresas, incluindo empresas cooperativas (ILO) Baseline: 0 Meta: 40 MdV: Relatórios das instituições e dos formadores</p> <p>Indicador 3.1.4.11: Número de jovens beneficiários dos Itinerários Personalizados de Inserção (IPIs) (ILO) Baseline: 0 Meta: 1,000 jovens MdV: Relatórios das instituições beneficiárias</p>	ILO	600,000	600,000	0

PRINCIPAIS ATIVIDADES TRANSFORMADORAS EM 2018	ÁREA GEOGRÁFICA			CALENDÁRIO DE IMPLEMENTAÇÃO (trimestre)	PARCERIA		QUADRO ORÇAMENTAL PARA 2018 (USD)		
	Nacional	Ilha	Município		UN	Nacional	Total (c)=(a+b)	Previsto a estar Disponível (a)	A ser Mobilizado (b)
Ati 3.1.4.1: Assistência técnica para desenvolver o draft da proposta de lei do Sistema Nacional de Cuidados	X			2T	UN WOMEN	MFIS/DGIS	15,000	10,000	5,000
Ati 3.1.4.2: Fortalecimento das capacidades dos centros / instituições de formação público e	X			1T & 2T	UN WOMEN	MFIS/ DGIS	33,000	8,000	25,000

PRINCIPAIS ATIVIDADES TRANSFORMADORAS EM 2018	ÁREA GEOGRÁFICA			CALENDÁRIO DE IMPLEMENTAÇÃO (trimestre)	PARCERIA		QUADRO ORÇAMENTAL PARA 2018 (USD)		
	Nacional	Ilha	Município		UN	Nacional	Total (c)=(a+b)	Previsto a estar Disponível (a)	A ser Mobilizado (b)
privado para a capacitação profissional de cuidadores									
Ati 3.1.4.3: Suporte na realização de formações profissionais para o desenvolvimento de habilidades, conhecimentos e competências de um primeiro grupo de 30 cuidadores profissionais (25 mulheres e 5 homens)	X			3T & 4T	UN WOMEN	MFIS/DGIS	30,000	10,000	20,000
Ati 3.1.4.4: workshops participativos e formações (desenvolvimento de capacidade) na metodologia do Índice de Prosperidade das Cidades	X			2T	UN-HABITAT	Min Finança, MAHOT; INGT, ANMCV	60,000	60,000	0
Ati 3.1.4.5: Estabelecimento de mecanismos de projetos geridos pela comunidade e desenvolvimento de capacidade para o processo de seleção	X			1T & 2T	UN-HABITAT	MAHOT, INGT, ANMCV, Plataforma NGO	60,000	60,000	0
Ati 3.1.4.6: Elaboração do plano de capacitação para instituições nacionais e locais sobre Descentralização, SDGs, RBM, Género, gestão de projetos, M&E, liderança, Mobilização de Recursos		Santo Antão, Santiago, Fogo e Brava	Definir	1T & 2T	UNDP	UDL	95,000	95,000	0
Ati 3.1.4.7: Elaboração de Planos Estratégicos Socioeconómicos Locais em 8 Municípios alinhados com as políticas nacionais		Santo Antão, Santiago, Fogo e Brava	Definir	2T & 3T	UNDP	UDL	387,500	387,500	0
Ati 3.1.4.8: Implementação de 9 projetos de impacto rápido a nível municipal: WASH, agrícola, cadeia de valor, cadeia de valor da pesca		Santo Antão, Santiago, Fogo e Brava	Definir	2T, 3T & 4T	UNDP	UDL	458,000	458,000	0

PRINCIPAIS ATIVIDADES TRANSFORMADORAS EM 2018	ÁREA GEOGRÁFICA			CALENDÁRIO DE IMPLEMENTAÇÃO (trimestre)	PARCERIA		QUADRO ORÇAMENTAL PARA 2018 (USD)		
	Nacional	Ilha	Município		UN	Nacional	Total (c)=(a+b)	Previsto a estar Disponível (a)	A ser Mobilizado (b)
local, unidade de transformação local, turismo									
Ati 3.1.4.9: Desenvolvimento de ferramentas de formação para formadores e jovens que procuram emprego	X			2T, 3T & 4T	UNDP	IEFP	50,000	50,000	0
Ati 3.1.4.10: Elaboração de programas de formação através do Sistema Nacional de Qualificações	X			2T, 3T & 4T	UNDP	IEFP	20,000	20,000	0
Ati 3.1.4.11: Fortalecimento de formadores / técnicos em gestão de pequenas empresas e empregabilidade	X			2T, 3T & 4T	UNDP	IEFP	20,000	20,000	0
Ati. 3.1.4.12: Reforço das instituições parceiras para a implementação de Itinerários Personalizados de Inserção dos jovens	X			2T, 3T, 4T	ILO	Ministério das Finanças e Direção Geral do Emprego	20,000	20,000	0
Ati. 3.1.4.13: Suporte na criação e/ou adoção de ferramentas para a orientação e apoio aos empreendedores	X			2T, 3T, 4T	ILO	Ministério das Finanças e Direção Geral do Emprego	40,000	40,000	0
Ati. 3.1.4.14: Identificação de necessidades profissionais e oportunidades de micro-negócio ao nível local, (incluindo o enfoque "green") para favorecer a inserção dos jovens	X			2T, 3T, 4T	ILO	Ministério das Finanças e Direção Geral do Emprego	20,000	20,000	0
Ati. 3.1.4.15 Conceção de módulos formativos técnicos direcionados para apoiar a inserção dos jovens e mulheres no desemprego	X			2T, 3T, 4T	ILO	Ministério das Finanças e Direção Geral do Emprego	10,000	10,000	0

OUTPUT PARA O UNDAF 2018-2022	Indicadores, Baselines, Metas e Meios de Verificação	AGÊNCIA NU	QUADRO ORÇAMENTAL PARA O CICLO DO UNDAF (USD)		
			Total (c)=(a+b)	Previsto a estar Disponível (a)	A ser Mobilizado (b)
<p>3.1.5</p> <p>As capacidades das organizações da sociedade civil, associações do setor privado, cooperativas de jovens e mulheres, empreendedorismo juvenil e feminino e as PME lideradas por mulheres e jovens são fortalecidas para facilitar o acesso a recursos financeiros e de mercado para promover oportunidades de negócios</p> <p>UNDP, UN WOMEN, UN HABITAT e ILO</p>	<p>Indicador: 3.1.5.1: Disponibilização da Plataforma Buy From Women (UN WOMEN) Baseline: Não Meta: sim, até 2019 MdV: relatório de seguimento do país</p> <p>Indicador: 3.1.5.2: Porcentagem de cooperativas de mulheres e mulheres empresárias que beneficiaram de programas empresariais / incubadoras com acesso ao financiamento (UN WOMEN) Baseline: 0 Meta: 5% até 2020 MdV: relatórios de seguimento do país; relatórios do doador</p> <p>Indicador: 3.1.5.3: Número de feira de negócios Made by Women em Cabo Verde (UN WOMEN) Baseline: 0 Meta: 4 até 2022 MdV: relatórios de seguimento do país; Cobertura da mídia do evento; Nota conceptual do Made by Women e relatórios.</p> <p>Indicador: 3.1.5.4: Número de municípios que beneficiam de projetos-piloto de base comunitária em economia urbana sobre atividades geradoras de rendimento (UN HABITAT) Baseline: 0 Meta: 11</p>	<p>UN WOMEN</p>	1,065,000	65,000	1,000,000
		<p>UN HABITAT</p>	200,000	100,000	100,000

OUTPUT PARA O UNDAF 2018-2022	Indicadores, Baselines, Metas e Meios de Verificação	AGÊNCIA NU	QUADRO ORÇAMENTAL PARA O CICLO DO UNDAF (USD)		
			Total (c)=(a+b)	Previsto a estar Disponível (a)	A ser Mobilizado (b)
	<p>MdV: perfis urbanos, documento da Plataforma de Política Urbana Nacional; documento de programa, relatórios de projetos; relatórios de formação, acordo de cooperação, documento de estratégia LED; documentos de projetos, relatórios progressivos</p> <p>Indicador: 3.1.5.5: Número de micro, pequenas e médias empresas apoiadas com vista a melhorar a produção e o marketing no sector de serviços (UNDP) Baseline: TBD Meta: TBD MdV: TBD</p> <p>Indicador 3.1.5.6: Número de iniciativas de negócio identificadas por cada um dos principais setores identificados ao nível local Baseline: 0 Meta: 15 iniciativas de oportunidades de micronegócio MdV: Documentos fichas</p> <p>Indicador 3.1.5.7: Número de jovens com competências melhoradas em matéria de negócios criativos, especialmente no setor turístico Baseline: 0 Meta: 100 jovens MdV: Relatórios de formações e certificados de participação</p>	UNDP	950,000	550,000	400,000
		ILO	95,000	95,000	0

PRINCIPAIS ATIVIDADES TRANSFORMADORAS EM 2018	ÁREA GEOGRÁFICA			CALENDÁRIO DE IMPLEMENTAÇÃO (trimestre)	PARCERIA		QUADRO ORÇAMENTAL PARA 2018 (USD)		
	Nacional	Ilha	Município		UN	Nacional	Total (c)=(a+b)	Previsto a estar Disponível (a)	A ser Mobilizado (b)
Ati 3.1.5.1: Assistência técnica para desenvolver a plataforma Buy From Women	X			1T, 2T, 3T & 4T	UN WOMEN	COS UNICV/ CIGEF WOMEN IN TEC	120,000	0	120,000
Ati. 3.1.5.2 Promoção de diálogos nacionais entre mulheres produtoras e empresárias com atores chaves e decisores sobre oportunidades económicas, em particular no agribusiness, indústrias e turismo	X			1T, 2T, 3T & T4	UN WOMEN	ONGs e Sector Privado	55,000	5,000	50,000
Ati 3.1.5.3: Elaboração participativa de projetos piloto de economia urbana sobre atividades geradoras de renda em áreas selecionadas de assentamentos informais		Santiago e Sal	Praia, Espargos e Santa Cruz	1T	UN HABITAT	MAHOT, INGT, ANMCV	50,000	50,000	0
Ati 3.1.5.4: Estudo em parceria com outros projetos (ADB / ADA) para diagnóstico, identificação dos principais blocos de IMFs e adequação dos produtos às necessidades do público-alvo do projeto	X			2T & 3T	UNDP	MF	50,000	50,000	0
Ati 3.1.5.5: Elaboração e divulgação de um Guia sobre o acesso ao financiamento, com folhas de informação e divulgá-los aos jovens através das estruturas do SFPI	X			2T & 3T	UNDP	MF	40,000	40,000	0
Ati 3.1.5.6: Fortalecimento das capacidades dos jovens e das mulheres em termos de educação e gestão financeira	X			2T, 3T & 4T	UNDP	MF	50,000	50,000	0
Ati. 3.1.5.7: Identificação de oportunidades de micro-negócio sobre os principais setores identificados como promissórios ao nível local		São Vicente, São Nicolau,	Definir	2T, 3T, 4T	ILO	Ministério das Finanças e Direção	40,000	40,000	0

PRINCIPAIS ATIVIDADES TRANSFORMADORAS EM 2018	ÁREA GEOGRÁFICA			CALENDÁRIO DE IMPLEMENTAÇÃO (trimestre)	PARCERIA		QUADRO ORÇAMENTAL PARA 2018 (USD)		
	Nacional	Ilha	Município		UN	Nacional	Total (c)=(a+b)	Previsto a estar Disponível (a)	A ser Mobilizado (b)
		Santo Antão, Santiago, Fogo Brava				Geral do Emprego			

OUTPUT PARA O UNDAF 2018-2022	Indicadores, Baselines, Metas e Meios de Verificação	AGÊNCIA NU	QUADRO ORÇAMENTAL PARA O CICLO DO UNDAF (USD)		
			Total (c)=(a+b)	Previsto a estar Disponível (a)	A ser Mobilizado (b)
<p>3.1.6</p> <p>As capacidades institucionais do governo, a nível central e local, e stakeholders do setor privado são fortalecidas para melhorar o ambiente empresarial, implementar a política industrial e a política urbana e territorial, promover a inovação no setor económico e facilitar o comércio nacional, intra-regional e internacional.</p> <p>UNIDO, UN-HABITAT, UNDP, ILO e UNCTAD</p>	<p>Indicador: 3.1.6.1: Centro Nacional de Recursos para a Estrutura Comum de Avaliação (CAF) operacional em Cabo Verde (Y/N) (UNIDO) Baseline: Não existente Meta: Sim (2018) MdV: relatórios de projetos e informações de seguimento coletadas</p>	UNIDO	1,575,000	575,000	1,000,000
	<p>Indicador: 3.1.6.2: Número de Políticas Económicas / Estratégias aprovadas (UNIDO) Baseline: 0 Meta: 2 (2018) MdV: Aprovação formal do Governo de Cabo Verde</p>	UNDP	3,280,000	2,880,000	400,000
	<p>Indicador: 3.1.6.3: Número de micro pequenas e médias empresas nos sectores chave de serviços de cadeias de valor, equipado com capacidades aprimoradas para a qualidade (desagregadas por sexo e idade, e por gestão de proprietário) (UNDP) Baseline: TBD Meta: TBD MdV: TBD</p>	UN HABITAT	280,000	140,000	140,000
<p>Indicador: 3.1.6.4: Número de municípios que reforçam as competências em matéria de Princípios Urbanos Territoriais Nacionais no seu processo de planeamento (UN HABITAT) Baseline: 3 Meta: 11 MdV: plataforma de política urbana nacional; relatórios regulares, acordo de cooperação, estratégia LED, perfis urbanos</p>					
<p>Indicador: 3.1.6.5:</p>					

OUTPUT PARA O UNDAF 2018-2022	Indicadores, Baselines, Metas e Meios de Verificação	AGÊNCIA NU	QUADRO ORÇAMENTAL PARA O CICLO DO UNDAF (USD)		
			Total (c)=(a+b)	Previsto a estar Disponível (a)	A ser Mobilizado (b)
	<p>Número de jovens e de mulheres que participam em oficinas sobre a ambiente de negócios, o empreendedorismo e a inovação</p> <p>Baseline: 0 Meta: 500 MdV: Relatórios das instituições parceiras</p> <p>Indicador: 3.1.6.6 Documento de revisão do Regime especial para as MPME (REMPE) formulado e submetido a aprovação do governo (ILO)</p> <p>Baseline: 0 Meta: 1 (aproximadamente 10 medidas de revisão) MdV: Diagnóstico aprovado pelo governo</p>	ILO	110,000	110,000	0
	<p>Indicador 3.1.6.7: Número de pareceres e propostas de alterações legislativas emitidos pela Autoridade, sobre o quadro de investimento, política e o direito da concorrência (UNCTAD)</p> <p>Baseline: 0 Meta: 7; MdV: Boletim Oficial nacional; Relatório do Governo; Relatórios de Atividades da Autoridade da Concorrência e das entidades reguladoras sectoriais</p> <p>Indicador 3.1.6.8: Número de áreas temáticas reforçadas e propostas de alterações legislativas na área da proteção dos consumidores (UNCTAD)</p> <p>Baseline: 0 Meta: 5 MdV: Boletim Oficial Nacional; Relatório do Governo</p>	UNCTAD	1,300,000	450,000	850,000

PRINCIPAIS ATIVIDADES TRANSFORMADORAS EM 2018	ÁREA GEOGRÁFICA			CALENDÁRIO DE IMPLEMENTAÇÃO (trimestre)	PARCERIA		QUADRO ORÇAMENTAL PARA 2018 (USD)		
	Nacional	Ilha	Município		UN	Nacional	Total (c)=(a+b)	Previsto a estar Disponível (a)	A ser Mobilizado (b)
Ati 3.1.6.1: Programa do Sistema de Qualidade da África Ocidental: Apoio à implementação da Política de Qualidade da CEDEAO	X			1T, 2T, 3T & 4T	UNIDO	MICE	167,391	167,391	0
Ati 3.1.6.2: Política Industrial de Cabo Verde	X			1T, 2T & 3T	UNIDO	MICE	80,000	44,603	35,397
Ati 3.1.6.3: Inquérito do Sistema Nacional de Inovação Cabo Verde	X			1T, 2T & 3T	UNIDO	MICE	30,000	15,104	14,896
Ati 3.1.6.4: Promoção da aprendizagem organizacional em instituições económicas para facilitar a reforma do ambiente comercial em Cabo Verde: lançamento do Quadro de Avaliação Comum (CAF)	X			1T, 2T, 3T & 4T	UNIDO	MF	189,442	189,442	0
Ati. 3.1.6.5: Fortalecimento da produção local de medicamentos essenciais através de assessoria e capacitação.	X			1T, 2T, 3T & 4T	UNIDO	Ministério da Saúde	25,000	25,000	0
Ati. 3.1.6.6: workshops participativos e sessões de desenvolvimento de capacidade sobre a adoção de um dos Princípios Urbanos Territoriais Nacionais em seu processo de planeamento	X			1T & 2T	UN HABITAT	MAHOT; MNEC; MF; Economia; Turismo; INGT; ANMCV; Câmaras de comércio	80,000	80,000	0
Ati. 3.1.6.7: Realização de ateliês e sessões informativas com jovens e mulheres para promover o empreendedorismo e a inovação como via de acesso ao emprego		São Vicente, São Nicolau, Santo Antão, Santiago, Fogo Brava	Todos os municípios destas ilhas	2T, 3T 4T	ILO	Ministério das Finanças e Direção Geral do Emprego	100,000	100,000	0

PRINCIPAIS ATIVIDADES TRANSFORMADORAS EM 2018	ÁREA GEOGRÁFICA			CALENDÁRIO DE IMPLEMENTAÇÃO (trimestre)	PARCERIA		QUADRO ORÇAMENTAL PARA 2018 (USD)		
	Nacional	Ilha	Município		UN	Nacional	Total (c)=(a+b)	Previsto a estar Disponível (a)	A ser Mobilizado (b)
Ati. 3.1.6.8: Realização de um diagnóstico participativo, tripartido, com propostas de revisão do REMPE	X			2T, 3T 4T	ILO	Ministério das Finanças e Direção Geral do Emprego	10,000	10,000	0
Ati. 3.1.6.9: Revisão da estrutura de investimento, gestão da dívida e concorrência para o desenvolvimento de empresas competitivas	X			3T & 4T	UNCTAD	Ministério da Economia e Emprego	900,000	300,000	600,000
Ati. 3.1.6.10: Revisão da legislação da Concorrência	X			4T	UNCTAD	Ministério da Economia e Emprego	75,000	25,000	50,000
Ati. 3.1.6.11: Revisão do quadro jurídico da defesa dos Consumidores	X			3T & 4T	UNCTAD	Presidência do Conselho de Ministros	75,000	25,000	50,000
Ati 3.1.6.12: Arranque da Autoridade da Concorrência e da Agência de Proteção dos Consumidores	X			4T	UNCTAD	Presidência do Conselho de Ministros	100,000	50,000	50,000
Ati 3.1.6.8.13: Campanhas/ações de informação dos consumidores e partes interessadas	X			3T & 4T	UNCTAD	Presidência do Conselho de Ministros, Ministérios da Economia, da Saúde, do Turismo, da Justiça. Associações empresariais e Câmaras de Comércio. Associações de Consumidores. ONGs.	150,000	50,000	100,000

PRINCIPAIS ATIVIDADES TRANSFORMADORAS EM 2018	ÁREA GEOGRÁFICA			CALENDÁRIO DE IMPLEMENTAÇÃO (trimestre)	PARCERIA		QUADRO ORÇAMENTAL PARA 2018 (USD)		
	Nacional	Ilha	Município		UN	Nacional	Total (c)=(a+b)	Previsto a estar Disponível (a)	A ser Mobilizado (b)
Ati 3.1.6.8.13: Formulação do Projeto de Competitividade	X			3T & 4T	UNDP		15,000	15,000	0

OUTPUT PARA O UNDAF 2018-2022	Indicadores, Baselines, Metas e Meios de Verificação	AGÊNCIA NU	QUADRO ORÇAMENTAL PARA O CICLO DO UNDAF (USD)		
			Total (c)=(a+b)	Previsto a estar Disponível (a)	A ser Mobilizado (b)
3.1.7 As capacidades do governo, a nível central e local, os municípios e as organizações da sociedade civil e setor privado são fortalecidas para formular e implementar políticas e programas que aproveitem o dividendo demográfico para o crescimento económico inclusivo e sustentável. UNDP, UNFPA e UNICEF	Indicador: 3.1.7.1: A medida em que os programas sectoriais relacionados à promoção do crescimento económico são sensíveis à pró-pobres, géneros e idade (UNDP) Baseline: 1 Meta: 4 MdV: Relatórios do MINFIN Indicador: 3.1.7.2: Análises das implicações do dividendo demográfico elaborado e utilizado na elaboração de políticas públicas (UNFPA) Baseline: 1 Meta: 3 MdV: Relatórios do MINFIN Indicador: 3.1.7.2: Número de análises de pobreza infantil elaboradas e utilizadas na elaboração de políticas públicas (UNICEF) Baseline: 0 Meta: 2 MdV: Relatórios MFIS	UNDP	250,000	250,000	0
		UNFPA	825,000	500,000	325,000
		UNICEF	850,000	400,000	450,000

PRINCIPAIS ATIVIDADES TRANSFORMADORAS EM 2018	ÁREA GEOGRÁFICA			CALENDÁRIO DE IMPLEMENTAÇÃO (trimestre)	PARCERIA		QUADRO ORÇAMENTAL PARA 2018 (USD)		
	Nacional	Ilha	Município		UN	Nacional	Total (c)=(a+b)	Previsto a estar Disponível (a)	A ser Mobilizado (b)
Ati 3.1.7.2: Análise prospetiva sobre dividendo demográfico	X			1T & 2T	UNFPA	DNP INE	30,000	30,000	0



Plano de Trabalho Conjunto		2018	
Grupo de Resultado	PAZ		
Prioridade Estratégica 4	GOVERNAÇÃO, POLÍTICAS PÚBLICAS E JUSTIÇA		
Outcome do UNDAF 4.1	Até 2022, a população de Cabo Verde beneficiará de um sistema democrático de governação e administração pública que é mais eficaz, transparente, participativo e sensível ao género.		
Outcome do UNDAF 4.2	Até 2022, a população de Cabo Verde, em particular mulheres, jovens e crianças, beneficiará de maior segurança humana, melhor coesão social e de um sistema judicial adequado e inclusivo e de instituições de aplicação da lei, que conduzem ao respeito pelos direitos humanos.		
ODS relacionado(s)	5, 11, 16, 17		
Agência «Chair»	UNDP		
Agências Participantes	AGÊNCIA	ORÇAMENTO (USD)	%
	UNDP	866,868	26.81
	UNFPA	221,934	6.86
	UNICEF	239,934	7.42
	UN WOMEN	728,000	22.51
	UN HABITAT	320,000	9.90
	ILO	0	0.00
	UNODC	765,000	23.66
	IOM	92,000	2.85
	TOTAL	3,222,736	100
Parceiros Nacionais	ICIEG, ANMCV, Plataforma das ONGs, OSCs, CNDHC, CNE, DGAPE, PARLAMENTO, ARC, RTC, DNP, Rede de Mulheres Parlamentares, MAHOT, INGT, DEF, INE, MUNICIPIOS, MJ, DGSPRS DNAP, Laço Branco, Embaixadores Urbanos, INGT, ME, CSMJ, MSSS, WGWPS/Cabo Verde & MD, Polícia Judiciária		

Pelo Governo de Cabo Verde:

Embaixador Fernando Wahnon Ferreira



30/04/2018

Data

Pelo Sistema das Nações Unidas em Cabo Verde:

Coordenador Residente a.i.



Nações Unidas
CABO VERDE
Juntos na acção

30.04.2018

Data

Plano de Trabalho Conjunto de 2018

GRUPO DE RESULTADO: PAZ

Outcome do UNDAF 4.1

Até 2022, a população de Cabo Verde beneficiará de um sistema de governação democrática e de administração pública mais eficaz, transparente, participativo e sensível às questões de género

OUTPUT PARA O UNDAF 2018-2022	Indicadores, Baselines, Metas e Meios de Verificação	AGÊNCIA NU	QUADRO ORÇAMENTAL PARA O CICLO DO UNDAF (USD)		
			Total (c)=(a+b)	Previsto a estar disponível (a)	A ser mobilizado (b)
4.1.1. Os atores nacionais, particularmente os jovens e as mulheres, as organizações comunitárias e da sociedade civil, têm capacidades reforçadas para liderar, engajar e participar ativamente dos processos de tomada de decisão, da política e da urbanização sustentável UNDP, UNFPA, UNICEF, UN WOMEN e UN HABITAT	Indicador: 4.1.1.1: Número de mulheres e jovens que lideram organizações nacionais em matéria de desenvolvimento comunitário e participação cívica (UNDP) Baseline: 1 Meta: 3 MdV: Relatório de organizações de jovens e mulheres	UNDP	1,250,000	550,000	700,000
	Indicador: 4.1.1.2: Número de mecanismos funcionais, a nível nacional e local, que facilitam a participação de jovens e adolescentes nos processos de tomada de decisão (UNFPA) Baseline: 0 Meta: 4 MdV: Relatórios da reunião da plataforma	UNFPA	300,000	200,000	100,000
	Indicador: 4.1.1.3: Número de meninas e meninos que participam ou lideram iniciativas de envolvimento cívico a nível nacional ou local, no				

OUTPUT PARA O UNDAF 2018-2022	Indicadores, Baselines, Metas e Meios de Verificação	AGÊNCIA NU	QUADRO ORÇAMENTAL PARA O CICLO DO UNDAF (USD)		
			Total (c)=(a+b)	Previsto a estar disponível (a)	A ser mobilizado (b)
	<p>contexto dos objetivos de desenvolvimento sustentável (UN WOMEN/UNDP) Baseline: 0 Meta: 150 meninas e 150 rapazes até 2022 MdV: Relatórios do projeto; cobertura dos media</p> <p>Indicador: 4.1.1.4: Número de iniciativas de <i>advocacy</i> sobre a participação política das mulheres apoiadas pelas Nações Unidas (UN WOMEN) Baseline: 2 (2017) Meta: 4 até 2019 MdV: Relatório de seguimento do projeto; relatórios de cobertura dos media e resultados da <i>advocacy</i></p> <p>Indicador: 4.1.1.5: Número de mulheres parlamentares com capacidades reforçadas para promover a liderança de gênero (UN WOMEN) Baseline: 0 Meta: 17 até 2021 MdV: Relatório do projeto</p> <p>Indicador: 4.1.1.6: Número de organizações comunitárias e da sociedade civil que beneficiam do desenvolvimento de capacidades sobre os princípios da urbanização sustentável (UN HABITAT) Baseline: 10 Meta: 20 MdV: Plataforma de política urbana nacional; Relatórios regulares, acordo de cooperação, estratégia NUP, perfis urbanos</p> <p>Indicador: 4.1.1.7: Número de planos de vizinhança elaborados através de uma abordagem participativa (UN HABITAT) Baseline: 1 Meta: 15 MdV: Plataforma de política urbana nacional; Relatórios regulares, acordo de cooperação, estratégia NUP, perfis urbanos</p>	UN WOMEN	195,000	45,000	150,000
		UNICEF	200,000	100,000	100,000
		UN HABITAT	300,000	200,000	100,000

PRINCIPAIS ATIVIDADES TRANSFORMADORAS EM 2018	ÁREA GEOGRÁFICA			CALENDÁRIO DE IMPLEMENTAÇÃO (trimestre)	PARCERIA		QUADRO ORÇAMENTAL PARA 2018 (USD)		
	Nacional	Ilha	Município		UN	Nacional	Total (c)=(a+b)	Previsto a estar disponível (a)	A ser mobilizado (b)
Ati: 4.1.1.1 Apoio na criação e operacionalização de uma plataforma nacional para partilha de melhores práticas, conhecimentos e experiências, e promover diálogos comunitários e modelos para inspirar e incentivar uma nova geração de jovens a participar na política.	X			2T	UN WOMEN	ICIEG	56,500	6,500	50,000
					UNDP		30,000	0	30,000
Ati: 4.1.1.2 Desenvolvimento de capacidades das organizações da sociedade civil sobre os princípios de urbanização sustentável	X			2T, 3T & 4T	UN HABITAT	ANMCV Plataforma das ONGs OSCS	80,000	60,000	20,000
Ati: 4.1.1.3 Elaboração de planos de vizinhança através de uma abordagem participativa			Praia, Espargos e Santa Cruz	2T	UN HABITAT	ANMCV Plataforma das ONGs alguns municípios selecionados OSCS	40,000	40,000	0
Ati: 4.1.1.4 Reforço de capacidades de mulheres para a liderança política e igualdade de género	X			3T	UNDP	ICIEG	20,000	0	20,000
Ati: 4.1.1.5 Estudo sobre a participação eleitoral na perspectiva de género e por faixa etária referente às eleições 2016	X			3T	UNDP	CNDHC CNE DGAPE	8,000	8,000	0
Ati: 4.1.1.6 Suporte à revisão da lei eleitoral para garantia de maior participação dos cidadãos particularmente mulheres e jovens nas eleições	X			3T	UNDP	DGAPE	20,000	0	20,000
Ati: 4.1.1.7 Formação das organizações da sociedade civil para a educação cívica eleitoral	X			3T	UNDP	CNDHC CNE	10,000	10,000	0
Ati: 4.1.1.8 Apoio à Reforma do Parlamento na perspectiva de maior ligação eleito/eleitor e	X			3T	UNDP	CNDHC PARLAMENTO	10,000	0	10,000

PRINCIPAIS ATIVIDADES TRANSFORMADORAS EM 2018	ÁREA GEOGRÁFICA			CALENDÁRIO DE IMPLEMENTAÇÃO (trimestre)	PARCERIA		QUADRO ORÇAMENTAL PARA 2018 (USD)		
	Nacional	Ilha	Município		UN	Nacional	Total (c)=(a+b)	Previsto a estar disponível (a)	A ser mobilizado (b)
participação do cidadão na construção das decisões legislativas									
Ati: 4.1.1.9 Reforço do sector da Comunicação Social para divulgação dos ODS	X			3T & 4T	UNDP	CNDHC, ARC, RTC	13,000	13,000	0
					UNFPA	DNP, CNDHC	30,000	0	30,000
Ati: 4.1.1.10 Workshop com a sociedade civil/DNP sobre o seguimento da implementação dos ODS e participação nas decisões e no controle social	X			3T & 4T	UNDP	CNDHC PLATAFORMA ONGs DNP	20,000		20,000

OUTPUT PARA O UNDAF 2018-2022	Indicadores, Baselines, Metas e Meios de Verificação	AGÊNCIA NU	QUADRO ORÇAMENTAL PARA O CICLO DO UNDAF (USD)		
			Total (c)=(a+b)	Previsto a estar disponível (a)	A ser mobilizado (b)
4.1.2. O quadro jurídico e os mecanismos institucionais para promover a paridade do gênero nas posições políticas e de tomada de decisão são desenvolvidos UN WOMEN e UNDP	Indicador: 4.1.2.1: Uma lei de paridade de gênero é elaborada com apoio das Nações Unidas (UN WOMEN/UNDP) Baseline: 0 Meta: um draft da lei até 2019 MdV: Projeto de lei; Relatórios de seguimento do projeto; Boletim Oficial Indicador: 4.1.2.2: Número de leis e regulamentos revistos para promover a participação política das mulheres na tomada de decisões (UN WOMEN/UNDP) Baseline: 0 Meta: 3 até 2020 MdV: Boletim Oficial, propostas preliminares; Relatórios de seguimento do Projeto	UN WOMEN	260,000	60,000	200,000
		UNDP	550,000	250,000	300,000

PRINCIPAIS ATIVIDADES TRANSFORMADORAS EM 2018	ÁREA GEOGRÁFICA			CALENDÁRIO DE IMPLEMENTAÇÃO (trimestre)	PARCERIA		QUADRO ORÇAMENTAL PARA 2018 (USD)		
	Nacional	Ilha	Município		UN	Nacional	Total (c)=(a+b)	Previsto a estar disponível (a)	A ser mobilizado (b)
Ati: 4.1.2.1 Suporte técnico e capacitação para a Rede de Mulheres Parlamentares para elaborar uma Lei de Paridade, inclusive apoiando diálogos e capacitação para incorporar contribuições de deputados masculinos, partidos políticos, OSCs e a comunidade no projeto de lei	X			1T, 2T, 3T & 4T	UN WOMEN	Rede de Mulheres Parlamentares	71,500	13,500	58,000
					UNDP	ICIEG	50,000	5,000	45,000
Ati: 4.1.2.2 Apoio na revisão dos principais quadros legais relacionados à participação política no país para criar um ambiente jurídico e institucional para a participação das mulheres na política e na vida dos partidos políticos	X			1T, 2T & 3T	UN WOMEN	Rede de Mulheres Parlamentares ICIEG	60,000	0	60,000
					UNDP	ICIEG	30,000	0	30,000

OUTPUT PARA O UNDAF 2018-2022	Indicadores, Baselines, Metas e Meios de Verificação	AGÊNCIA NU	QUADRO ORÇAMENTAL PARA O CICLO DO UNDAF (USD)		
			Total (c)=(a+b)	Previsto a estar disponível (a)	A ser mobilizado (b)
<p>4.1.3. As instituições públicas, os setores-chave e as autoridades locais estão equipadas com estratégias, capacidades e ferramentas inovadoras para planejar, seguir, avaliar e prestar contas face aos compromissos do país em relação ao desenvolvimento sustentável do PEDS e dos ODS, inclusive através de compromissos com a igualdade de gênero, cultura de integridade e urbanização sustentável</p> <p>ILO, UNDP, UNFPA, UNICEF, UN WOMEN, UNODC, UN HABITAT e IOM</p>	<p>Indicador: 4.1.3.1: Número de relatórios de progresso nacionais e municipais sobre as metas dos objetivos de desenvolvimento sustentável usando dados desagregados (por idade, sexo e região) (UNDP) Baseline: 0 Meta: 5 Nacional e 5 Municipal (relatórios consolidados) MdV: Relatório do MF</p>	UNDP	3,000,000	1,250,000	1,750,000
	<p>Indicador: 4.1.3.2: Número de planos nacionais e setoriais de desenvolvimento que integram considerações populacionais e o dividendo demográfico (UNFPA) Baseline: 0 Meta: 4 MdV: Planos Nacionais e Setoriais</p>	UNFPA	400,000	200,000	200,000
	<p>Indicador: 4.1.3.3: Número de planos setoriais que integram Indicadores e Metas dos ODS sensíveis a crianças (UNICEF) Baseline: 0 Meta: 5 MdV: Relatório do MF e Planos Setoriais</p>	UNICEF	250,000	150,000	100,000
	<p>Indicador: 4.1.3.4: Número de setores e municípios que implementam Planificação e Orçamentação sensíveis ao gênero (UN WOMEN) Baseline: 1 (educação) Meta: 6 setores e 5 municípios até 2020 MdV: Relatório de seguimento do projeto</p>				
	<p>Indicador: 4.1.3.5: Existência de um grupo de trabalho de coordenação sobre igualdade de gênero no PEDS com capacidades reforçadas (UN WOMEN) Baseline: Não existente</p>				

OUTPUT PARA O UNDAF 2018-2022	Indicadores, Baselines, Metas e Meios de Verificação	AGÊNCIA NU	QUADRO ORÇAMENTAL PARA O CICLO DO UNDAF (USD)		
			Total (c)=(a+b)	Previsto a estar disponível (a)	A ser mobilizado (b)
	<p>Meta: Sim, até o fim de 2018</p> <p>MdV: Relatórios de seguimento da implementação do PEDS; Relatórios de seguimento do projeto</p> <p>Indicador: 4.1.3.6: Percentagem de recomendações materializadas à luz da avaliação de Cabo Verde sobre a implementação da Convenção Contra a Corrupção (UNODC) Baseline: 0 Meta: 100% MdV: Relatório do Governo (MJT)</p> <p>Indicador: 4.1.3.7: Número de parceiros sociais envolvidos na elaboração dos relatórios sobre princípios e direitos fundamentais no trabalho(ILO) Baseline: 0 Meta: 4 MdV: Relatório de seguimento do projeto</p> <p>Indicador: 4.1.3.8: Número de comitês técnicos reforçados (gabinete técnico) que emitiram recomendações sobre a cidade, o planeamento do bairro e a política territorial e urbana nacional (UN HABITAT) Baseline: Meta: 22 municípios e quadros da ANMCV MdV: Plataforma de política urbana nacional; relatórios de programas regulares, acordo de cooperação, estratégia NUP, perfis urbanos</p> <p>Indicador: 4.1.3.9: Número de cidades que adotaram os princípios de urbanização sustentável em seu processo de planeamento (UN HABITAT) Baseline: 1 Meta: 22 MdV: Plataforma de política urbana nacional; relatórios de programas regulares, acordo de cooperação, estratégia NUP, perfis urbanos</p>	UN WOMEN	355,000	55,000	300,000
		UNODC	450,000	40,000	410,000
		ILO	508,750	60,500	448,250

OUTPUT PARA O UNDAF 2018-2022	Indicadores, Baselines, Metas e Meios de Verificação	AGÊNCIA NU	QUADRO ORÇAMENTAL PARA O CICLO DO UNDAF (USD)		
			Total (c)=(a+b)	Previsto a estar disponível (a)	A ser mobilizado (b)
	<p>Indicador: 4.1.3.10: Número de instituições públicas com a capacidade reforçada na gestão das fronteiras e da identidade dos imigrantes (IOM) Baseline: 0 Meta: 1 MdV: Relatório de Projeto</p> <p>Indicador: 4.1.3.11: Número de instituições Governamentais e não Governamentais com as capacidades reforçadas na proteção dos direitos dos trabalhadores migrantes (IOM) Baseline: 0 Meta: 10 MdV: Relatório de Projeto</p> <p>Indicador: 4.1.3.12: Número de instituições públicas e ONGs com a capacidade reforçada na recolha e gestão de dados da migração (IOM) Baseline: 0 Meta: 20 MdV: Relatório de Projeto</p> <p>Indicador: 4.1.3.13: Estratégia de mobilização de recursos endógenos para o financiamento do PEDS e dos ODS. Planos estratégicos locais para a mobilização de financiamento (UNDP) Baseline: 0 Meta: 9 plataformas locais a nível de 9 municípios MdV: Registro de criação das plataformas pela Assembleia Municipal</p> <p>Indicador 4.1.3.14 Percentagem de comentários da Comissão de Peritos tratados a nível dos relatórios (ILO) Baseline: 50% Meta: 75% MdV: Relatórios da Comissão de Peritos</p>	UN HABITAT	380,000	280,000	100,000
		IOM	112,000	12,000	100,000

PRINCIPAIS ATIVIDADES TRANSFORMADORAS EM 2018	ÁREA GEOGRÁFICA			CALENDÁRIO DE IMPLEMENTAÇÃO (trimestre)	PARCERIA		QUADRO ORÇAMENTAL PARA 2018 (USD)		
	Nacional	Ilha	Município		UN	Nacional	Total (c)=(a+b)	Previsto a estar disponível (a)	A ser mobilizado (b)
Ati: 4.1.3.1 Capacitação de setores públicos (com foco em setores econômicos chave) em planeamento e orçamento de resposta ao género	X			1T & 2T	UN WOMEN	ICIEG	23,000	13,000	20,000
					UNDP		20,000	0	20,000
Ati: 4.1.3.2 Apoio no desenvolvimento de um curso de treinamento on-line para funcionários de setores públicos e municípios	X			2T & 3T	UN WOMEN	ICIEG	100,000	0	100,000
Ati: 4.1.3.3 Operacionalização do grupo de trabalho da Coordenação sobre o acompanhamento dos compromissos de igualdade de género no PEDS, incluindo ferramentas de relatório	X			2T & 3T	UN WOMEN	ICIEG	35,000	15,000	20,000
Ati: 4.1.3.4 Reforço dos comitês técnicos (gabinetes técnicos) para emitir recomendações sobre a cidade, o planeamento do bairro e a política territorial e urbana nacional	X			1T & 2T	UN-HABITAT	MAHO ANMC INGT ONGS	40,000	40,000	0
Ati: 4.1.3.5 Fortalecimento das capacidades das cidades selecionadas no processo de planeamento para adotar os princípios da urbanização sustentável	X			1T & 2T	UN-HABITAT	MAHO ANMC INGT ONGS	80,000	60,000	20,000
Ati: 4.1.3.6 Formação em gestão das fronteiras e da identidade dos imigrantes para os funcionários da DEF	X			3T & 4T	IOM	DEF	80,000	0	80,000
Ati: 4.1.3.7 Formação em Cascata sobre Recolha e Gestão de dados da migração para os funcionários do INE e demais instituições públicas relevantes	X			1T	IOM	INE	12,000	12,000	0
Ati: 4.1.3.8 Capacitação técnica para o acompanhamento dos indicadores do PEDS:	X			1T, 2T, 3T & 4T	UNDP	DNP INE	303,868	25,000	278,866
					UNICEF		151,934	25,000	126,934
					UNFPA		151,934	0	151,934

PRINCIPAIS ATIVIDADES TRANSFORMADORAS EM 2018	ÁREA GEOGRÁFICA			CALENDÁRIO DE IMPLEMENTAÇÃO (trimestre)	PARCERIA		QUADRO ORÇAMENTAL PARA 2018 (USD)		
	Nacional	Ilha	Município		UN	Nacional	Total (c)=(a+b)	Previsto a estar disponível (a)	A ser mobilizado (b)
Ati: 4.1.3.9 Operacionalização do sistema de articulação PEDS e Planos estratégicos municipais	X			1T, 2T, 3T & 4T	UNDP	AMNCV, MUNICIPIOS DNP	125,000	125,000	0
Ati: 4.1.3.10 Suporte à reforma da Administração Pública: 1. Avaliação funcional da estrutura da Administração Pública;2-Elaboração do livro branco para a reforma da Administração Pública	X			1T & 2T	UNDP	DNP DNAP	60,000	60,000	0
Ati: 4.1.3.11 Apoio na formulação da Política Nacional contra a corrupção.	X			2T, 3T & 4T	UNODC	Ministério da Justiça	50,000	20,000	20,000
Ati: 4.1.3.12 Apoio ao INE e as instituições nacionais no seguimento da ODS 16.5/ Inquérito Nacional da Corrupção	X			2T, 3T & 4T	UNODC	INE	150,000	20,000	130,000
Ati: 4.1.3.13. Capacitação técnica dos parceiros sociais no processo de elaboração dos relatórios sobre as convenções fundamentais	X			1T, 2T & 3T	ILO	Ministério da Justiça e Trabalho Parceiros Sociais	54,175	36,300	17,875
Ati: 4.1.3.14. Elaboração de uma estratégia nacional para o seguimento dos comentários dos órgãos de supervisão da OIT	X			2T & 3T	ILO	Ministério da Justiça e Trabalho Parceiros Sociais	25,850	15,125	10,725
Ati: 4.1.3.15. Adaptação e Impressão do Guia sobre a Negociação Colectiva e Liberdade Sindical	X			3T & 4T	ILO	Ministério da Justiça e Trabalho Parceiros Sociais	16,225	9,075	7,150

Outcome do UNDAF 4.2

Até 2022, a população de Cabo Verde, em particular as mulheres, os jovens e as crianças, beneficiará de maior segurança humana, melhor coesão social e de um sistema judicial e instituições de aplicação da lei adequados e inclusivos, que conduzem ao cumprimento dos direitos humano

OUTPUT PARA O UNDAF 2018-2022	Indicadores, Baselines, Metas e Meios de Verificação	AGÊNCIA NU	QUADRO ORÇAMENTAL PARA O CICLO DO UNDAF (USD)		
			Total (c)=(a+b)	Previsto a estar disponível (a)	A ser mobilizado (b)
<p>4.2.1. As capacidades das instituições públicas e privadas da sociedade civil, a nível central e local, são reforçadas para aumentar a segurança humana, nomeadamente, através da promoção dos direitos humanos, da igualdade de género, da luta contra a violência baseada no género, da cidadania urbana participativa e inclusiva e de uma cultura de paz</p> <p>ILO, UNDP, UNFPA, UNICEF, UNODC, UN WOMEN e UN HABITAT</p>	<p>Indicador: 4.2.1.1: Número de municípios que realizam planeamento e seguimento de atendimento ao género (UNDP) Baseline: 0 Meta: 8 MdV: Departamentos Municipais de Planeamento</p>	UNDP	950,000	450,000	500,000
	<p>Indicador: 4.2.1.2: Percentagem de profissionais de saúde e educação com competências em prevenção e resposta de VBG (UNFPA) Baseline: Saúde 11.6%, Educação; 5,1%, Polícia 22.5%; Meta: Saúde 50%, Educação 30%, Polícia 70% MdV: Relatórios anuais do MSSS, ME e Polícia Nacional</p>	UNFPA	1,135,000	400,000	735,000
	<p>Indicador: 4.2.1.3: Número de OSC capacitados em C4D para mudanças comportamentais sobre estereótipos de género e discriminação que afetam crianças e adolescentes (UNICEF) Baseline: 0 Meta: 13 MdV: Relatório do ICIEG</p>	UNICEF	300,000	100,000	200,000

OUTPUT PARA O UNDAF 2018-2022	Indicadores, Baselines, Metas e Meios de Verificação	AGÊNCIA NU	QUADRO ORÇAMENTAL PARA O CICLO DO UNDAF (USD)		
			Total (c)=(a+b)	Previsto a estar disponível (a)	A ser mobilizado (b)
	<p>Indicador: 4.2.1.5: Número de instituições públicas e atores sociais que lideram iniciativas para prevenir a VBG contra mulheres e meninas (UN WOMEN) Baseline: 7 Meta: 20 até 2022 MdV: Relatórios de seguimento do país; relatórios de media; relatórios sobre a implementação da Lei GBV</p> <p>Indicador: 4.2.1.6: Número de planos de ação contra a violência baseada no gênero desenvolvidos e implementados em escolas e comunidades (UN WOMEN) Baseline: 24 Meta: 48 até 2022 MdV: Planos de Ação Desenvolvidos; Relatórios sectoriais, relatórios de seguimento do projeto; Relatórios sobre a implementação da lei GBV</p> <p>Indicador: 4.2.1.7: Número de mulheres e homens envolvidas em iniciativas de conscientização para abordar a igualdade de gênero e novas masculinidades (UN WOMEN) Baseline: 7 (2017) Meta: 20 até 2022 MdV: Relatórios de seguimento do projeto, relatórios de cobertura dos media, publicações</p> <p>Indicador: 4.2.1.8:</p>	ILO	416,250	49,500	366,750
		UN WOMEN	550,000	50,000	500,000
		UN HABITAT	300,000	150,000	150,000

OUTPUT PARA O UNDAF 2018-2022	Indicadores, Baselines, Metas e Meios de Verificação	AGÊNCIA NU	QUADRO ORÇAMENTAL PARA O CICLO DO UNDAF (USD)		
			Total (c)=(a+b)	Previsto a estar disponível (a)	A ser mobilizado (b)
	<p>Número de cidades que beneficiam do programa de cidadania urbana e desenvolvimento de capacidade (UN HABITAT)</p> <p>Baseline: Definir</p> <p>Meta: Definir</p> <p>MdV: Plataforma de política urbana nacional; relatórios regulares, acordo de cooperação, estratégia NUP, perfis urbanos</p> <p>Indicador: 4.2.1.9:</p> <p>Número de planos locais de prevenção do crime elaborado e implementado (UNODC)</p> <p>Baseline: 0</p> <p>Meta: 4</p> <p>MdV: Relatório do Ministério da Justiça</p>	UNODC	180,000	90,000	90,000

PRINCIPAIS ATIVIDADES TRANSFORMADORAS EM 2018	ÁREA GEOGRÁFICA			CALENDÁRIO DE IMPLEMENTAÇÃO (trimestre)	PARCERIA		QUADRO ORÇAMENTAL PARA 2018 (USD)		
	Nacional	Ilha	Município		UN	Nacional	Total (c)=(a+b)	Previsto a estar disponível (a)	A ser mobilizado (b)
Ati: 4.2.1.1 Elaboração e implementação de Planos de Equidade de Gênero em Escolas e comunidades	X			2T, 3T & 4T	UN WOMEN	ICIEG ME	60,000	0	60,000
Ati: 4.2.1.2 Apoio institucional, técnico e financeiro à Associação Laço Branco para implementar seu plano estratégico em suas campanhas de conscientização em alinhamento com a campanha HeForShe	X			2T & 3T	UN WOMEN	OSCs Laço Branco	78,000	8,000	70,000
Ati: 4.2.1.3 Promoção de campanhas para enfrentar a violência baseada em gênero e a avaliação da comunidade (Campanha de 16 Dias de Ativismo)	X			4T	UN WOMEN	ONGs	92,000	2,000	90,000
Ati: 4.2.1.4 Implementação do programa de cidadania urbana,	X			1T e 2T	UN HABITAT	MAHOT ANMCV	80,000	30,000	50,000

PRINCIPAIS ATIVIDADES TRANSFORMADORAS EM 2018	ÁREA GEOGRÁFICA			CALENDÁRIO DE IMPLEMENTAÇÃO (trimestre)	PARCERIA		QUADRO ORÇAMENTAL PARA 2018 (USD)		
	Nacional	Ilha	Município		UN	Nacional	Total (c)=(a+b)	Previsto a estar disponível (a)	A ser mobilizado (b)
iniciativa dos embaixadores urbanos, para a campanha global dos moradores dos assentamentos informais e desenvolvimento de capacidade						INGT ONGs OSCs Embaixadores Urbanos			
Ati: 4.2.1.5 Promoção dos direitos humanos e da cidadania para a cultura da paz através do seguimento da implementação das Convenções de Direitos Humanos	X			3T & 4T	UNDP	CNDHC	30,000	30,000	0
					UNICEF		11,000	11,000	0
					UNFPA		6,000	6,000	0
Ati: 4.2.1.6 Elaboração do II Relatório Nacional dos Direitos Humanos	X			3T & 4T	UNDP	CNDHC	5,000	5,000	0
					UNFPA		5,000	5,000	0
Ati: 4.2.1.7 Seguimento da implementação do Plano Nacional de direitos humanos para o ano de 2018 e produção do relatório anual	X			3T & 4T	UNDP	CNDHC	7,000	7,000	0
					UNICEF		2,000	2,000	0
					UNFPA		9,000	9,000	0
Ati: 4.2.1.8 Elaboração do novo plano nacional de igualdade de género PNIG, incluindo o diagnóstico da situação atual de igualdade de género com a avaliação do PNIG que terminou	X			3T & 4T	UNDP	ICIEG	5,000	5,000	0
					UNICEF		10,000	10,000	0
					UNFPA		10,000	10,000	0
Ati: 4.2.1.9 Elaboração do novo plano de VBG, incluindo o diagnóstico da situação atual com a avaliação do plano de combate ao VBG que terminou	X			3T & 4T	UNICEF	ICIEG	5,000	5,000	0
					UNFPA		10,000	10,000	0
Ati: 4.2.1.10 Apoio na auditoria de segurança local em 4 Comunidades com elaboração de planos de prevenção da Ação Violência local e crime juvenil			A ser identificado pelo Gov CV (por taxa de criminalidade)	2T & 3T	UNODC	Ministério da Justiça	80,000	80,000	0
Ati: 4.2.1.11 Capacitação técnica parlamentares, juizes e inspetores	X			2T, 3T & 4T	ILO	Ministério da Justiça	78,750	49,500	29,250

PRINCIPAIS ATIVIDADES TRANSFORMADORAS EM 2018	ÁREA GEOGRÁFICA			CALENDÁRIO DE IMPLEMENTAÇÃO (trimestre)	PARCERIA		QUADRO ORÇAMENTAL PARA 2018 (USD)		
	Nacional	Ilha	Município		UN	Nacional	Total (c)=(a+b)	Previsto a estar disponível (a)	A ser mobilizado (b)
do trabalho e profissionais dos media sobre as convenções fundamentais									

OUTPUT PARA O UNDAF 2018-2022	Indicadores, Baselines, Metas e Meios de Verificação	AGÊNCIA NU	QUADRO ORÇAMENTAL PARA O CICLO DO UNDAF (USD)		
			Total (c)=(a+b)	Previsto a estar disponível (a)	A ser mobilizado (b)
4.2.2. Capacidades do sistema de justiça são fortalecidas para promover os direitos humanos na administração da justiça, particularmente a justiça para as crianças jovens e mulheres UNDP, UNICEF, UNODC e UN WOMEN	Indicador: 4.2.2.1: Número de instituições capacitados sobre os mecanismos interministeriais para monitorar as recomendações do UPR e informar sobre os instrumentos de direitos humanos (UNDP) Baseline: 1 (I: 1; IMM: 0) Meta: 7 (I:6; IMM: 1) MdV: Relatório do MJT Indicador: 4.2.2.2: Número de instituições capacitadas para prestar assistência e informação jurídica gratuita a grupos de pessoas vulneráveis (UNDP) Baseline: 0 Meta: 4 MdV: Relatório do MJT Indicador: 4.2.2.3: Sistema integrado de gestão de informação de justiça sensível a crianças criado (UNICEF) Baseline: 0 Meta: 1 MdV: Relatório do MJT	UNDP	2,000,000	600,000	1,400,000
		UNICEF	50,000	100,000	50,000

OUTPUT PARA O UNDAF 2018-2022	Indicadores, Baselines, Metas e Meios de Verificação	AGÊNCIA NU	QUADRO ORÇAMENTAL PARA O CICLO DO UNDAF (USD)		
			Total (c)=(a+b)	Previsto a estar disponível (a)	A ser mobilizado (b)
	<p>Indicador: 4.2.2.4: Número de recomendações da avaliação da Lei VBG implementadas pelo sector da justiça no contexto da aplicação da lei VBG (UN WOMEN) Baseline: 0 de 24 Meta: 20 de 24 até 2022 MdV: Relatórios sobre a implementação da lei VBG; Relatório país sobre CEDAW, Relatório do Comitê Nacional de seguimento da Implementação da Lei de VBG, Relatórios sectoriais de justiça</p>	UN WOMAN	100,000	20,000	80,000
	<p>Indicador: 4.2.2.5: Número de Intervenientes do sistema de justiça juvenil capacitados e com evidência de mais conhecimento em matéria de proteção de direitos da criança no contexto da justiça criminal (UNODC) Baseline: 23 Meta: 250 MdV: Relatório do Ministério da Justiça</p>				
	<p>Indicador: 4.2.2.6: Número de medidas e programas desenvolvidos para proteger as crianças dentro do sistema de justiça (UNODC) Baseline: 3 Meta: 6 MdV: Relatório do Ministério da Justiça</p>	UNODC	300,000	115,000	185,000
	<p>Indicador: 4.2.2.7: Número de menores em regime de internamento e em reclusão que recebem apoio psicossocial e participam nas atividades sócio-educacionais (UNODC) Baseline: 8 Meta: 150 MdV: Relatório MJT</p>				

PRINCIPAIS ATIVIDADES TRANSFORMADORAS EM 2018	ÁREA GEOGRÁFICA			CALENDÁRIO DE IMPLEMENTAÇÃO (trimestre)	PARCERIA		QUADRO ORÇAMENTAL PARA 2018 (USD)		
	Nacional	Ilha	Município		UN	Nacional	Total (c)=(a+b)	Previsto a estar disponível (a)	A ser mobilizado (b)
Ati: 4.2.2.1 Suporte técnico para melhorar a capacidade do setor de justiça, implementar a lei de VBG e garantir a prestação de serviços de qualidade às vítimas das mulheres, de acordo com as recomendações prioritárias da avaliação da Lei de VBG	X			2T, 3T & 4T	UN WOMEN	ICIEG ME	50,000	0	50,000
Ati: 4.2.2.2 Reforço do sistema judicial para o combate à morosidade da justiça	X			3T & 4T	UNICEF	CNDHC, MJ, CSMJ	30,000	5,000	25,000
					UNDP		50,000	5,000	45,000
Ati: 4.2.2.3 Apoio na estruturação da assistência judicial	X			1T & 2T	UNDP	CNDHC MJ	50,000	4,000	46,000
					UNICEF		30,000	7,000	23,000
Ati: 4.2.2.4 Apoio na elaboração e a implementação de ferramentas jurídicas / Orientação / procedimentos / regras e programas para proteger as crianças dentro do sistema da justiça criminal	X			2T, 3T & 4T	UNODC	MJT	50,000	50,000	0
Ati: 4.2.2.5 Apoio na operação da unidade livre de drogas na prisão central e espaços psicossociais	X			2T, 3T & 4T	UNODC	MSSS & MJT	15,000	5,000	10,000
Ati: 4.2.2.6 Apoio na capacitação dos operadores do sistema da Justiça Juvenil (masculino / feminino) sobre a proteção dos direitos da criança no contexto da justiça criminal.	X			2T, 3T & 4T	UNODC	MJT	70,000	70,000	0

OUTPUT PARA O UNDAF 2018-2022	Indicadores, Baselines, Metas e Meios de Verificação	AGÊNCIA NU	QUADRO ORÇAMENTAL PARA O CICLO DO UNDAF (USD)		
			Total (c)=(a+b)	Previsto a estar disponível (a)	A ser mobilizado (b)
4.2.3. As capacidades do sistema prisional são fortalecidas de acordo com os princípios dos direitos humanos e dos padrões das Nações Unidas, e contribuem efetivamente para melhorar a reintegração social e reduzir a reincidência UNODC e UN WOMEN	Indicador: 4.2.3.1: Número de medidas implementadas que visam a melhoria da gestão das prisões e diminuição da reincidência no crime (UNODC) Baseline: 2 Meta: 4 MdV: Relatório do Ministério da Justiça Indicador: 4.2.3.2: Programa de reinserção social dos reclusos desenvolvido, com participação interinstitucional (UNODC) Baseline: 0 Meta: 1 MdV: Relatório do Ministério da Justiça Indicador: 4.2.3.3: Número de arguidos de VBG que participam do programa de reinserção do Ministério da Justiça (UN WOMEN) Baseline: 353 (2017) Meta: 700 até 2022 MdV: Relatório do Programa; Relatórios anuais da justiça; Dados administrativos da DGSPRS	UNODC	450,000	65,000	385,000
		UN WOMEN	52,000	28,000	70,000

PRINCIPAIS ATIVIDADES TRANSFORMADORAS EM 2018	ÁREA GEOGRÁFICA			CALENDÁRIO DE IMPLEMENTAÇÃO (trimestre)	PARCERIA		QUADRO ORÇAMENTAL PARA 2018 (USD)		
	Nacional	Ilha	Município		UN	Nacional	Total (c)=(a+b)	Previsto a estar disponível (a)	A ser mobilizado (b)
Ati: 4.2.3.1 Apoio ao processo de avaliação do Programa Nacional de que praticaram VBG	X			1T	UN WOMEN	MJT (DGSPRS)	36,000	28,000	8,000
Ati: 4.2.3.2 Apoio na elaboração do programa de reinserção social para os reclusos/na justiça	X			2T, 3T & 4T	UNODC	Ministério da Justiça	50,000	45,000	5,000
Ati: 4.2.3.3 Apoio à Reforma Prisional	X			2T, 3T & 4T	UNODC	Ministério da Justiça	30,000	20,000	10,000

OUTPUT PARA O UNDAF 2018-2022	Indicadores, Baselines, Metas e Meios de Verificação	AGÊNCIA NU	QUADRO ORÇAMENTAL PARA O CICLO DO UNDAF (USD)		
			Total (c)=(a+b)	Previsto a estar disponível (a)	A ser mobilizado (b)
<p>4.2.4. As capacidades nacionais, a nível central e local, são reforçadas para prevenir e combater o crime organizado e o tráfico ilícito, nomeadamente o tráfico de droga, tráfico de pessoas e contrabando de migrantes, prevenção ao terrorismo, cibercriminalidade, de acordo com os princípios dos direitos humanos e tratados e convenções internacionais</p> <p>UNODC, UNICEF, ILO, UN WOMEN e IOM</p>	<p>Indicador: 4.2.4.1: Número de instituições nacionais com capacidades aumentadas para proteger os direitos das crianças (UNICEF) Baseline: 0 Meta: 1 MdV: Relatório do MNEC e do MFIS</p> <p>Indicador: 4.2.4.2: Número de instituições, organizações da sociedade civil e municípios com capacidades reforçadas para desenvolver e implementar o Plano Nacional de Ação da Resolução 1325, mulheres, paz e segurança do CSNU (UN WOMEN) Baseline: 0 Meta: 30 até 2018 MdV: Relatório de seguimento do Projeto</p> <p>Indicador: 4.2.4.3: Número de ONGs, municípios e serviços sociais do Governo com capacidades reforçadas para proteger vítimas de tráfico de pessoas (IOM) Baseline: 0 Meta: 25 MdV: Relatório de seguimento do Projeto</p> <p>Indicador: 4.2.4.4: Número de profissionais responsáveis pela aplicação da lei e da justiça com capacidades reforçadas para prevenir e investigar o tráfico de pessoas, com enfoque na proteção das vítimas (UNODC) Baseline: 30 Meta: 80 MdV: Relatório do Ministério da Justiça</p> <p>Indicador: 4.2.4.5: Número de ONGs e OSCs, com capacidades técnicas reforçadas em matéria de prevenção do tráfico de pessoas e de proteção das vitimas (UNODC) Baseline: 0</p>	UNICEF	100,000	50,000	50,000
		UN WOMEN	130,000	30,000	100,000

OUTPUT PARA O UNDAF 2018-2022	Indicadores, Baselines, Metas e Meios de Verificação	AGÊNCIA NU	QUADRO ORÇAMENTAL PARA O CICLO DO UNDAF (USD)		
			Total (c)=(a+b)	Previsto a estar disponível (a)	A ser mobilizado (b)
	<p>Meta: 20 MdV: Relatório MJT</p> <p>Indicador: 4.2.4.6: Número de unidades de operação conjunta de investigação criminal e combate ao tráfico ilícito criadas e reforçadas(UNODC) Baseline: 1 Meta: 10 MdV: Relatório do Ministério da Justiça</p> <p>Indicador: 4.2.4.7: Número de iniciativas / medidas para melhorar a capacidade de recolha e análise sobre o uso e tráfico de drogas, medicamentos contrafeitos a nível nacional (UNODC) Baseline: 1 Meta: 4 MdV: Relatórios da Polícia Judiciária e do Ministério da Justiça</p> <p>Indicador: 4.2.4.8: Número de acordos de cooperação interinstitucional nacionais, regionais e internacionais assinados que abordam a aplicação da lei / inteligência criminal / controle de fronteira (UNODC) Baseline: 2 Meta: 8 MdV: Relatório do Governo</p> <p>Indicador: 4.2.4.9: Número de iniciativas desenvolvidas para prevenir e combater To Crime Transnacional Organizado incluindo o crime marítimo (UNODC) Baseline: 3 Meta: 6 MdV: Relatório do Ministério da Justiça</p> <p>Indicador: 4.2.4.10: Número de agentes dos serviços de aplicação da Lei (m / f) com capacidade técnica reforçada em matéria de prevenção e combate a casos de financiamento do terrorismo (UNODC)</p>	UNODC	840,000	150,000	690,000
		IOM	50,000	0	50,000

OUTPUT PARA O UNDAF 2018-2022	Indicadores, Baselines, Metas e Meios de Verificação	AGÊNCIA NU	QUADRO ORÇAMENTAL PARA O CICLO DO UNDAF (USD)		
			Total (c)=(a+b)	Previsto a estar disponível (a)	A ser mobilizado (b)
	<p>Baseline: 0 Meta:150 MdV: Relatório de treinamento do Gov CV</p> <p>Indicador: 4.2.4.11: Número de profissionais (homens / mulheres) dos serviços de aplicação da Lei treinados em técnicas forenses e em investigação de cena de crime, exame de documento e análise de impressões digitais (UNODC) Baseline: 8 Meta: 80 MdV: Relatório da PJ</p> <p>Indicador: 4.2.4.12: Número e tipo de análises feitas pelo laboratório forense da Polícia Científica (UNODC) Baseline: TBC Meta: Definir MdV: Definir</p> <p>Indicador: 4.2.4.13: Número de setor financeiro e não financeiro capacitado em Prevenção e combate à Lavagem de capitais e financiamento do Terrorismo (UNODC) Baseline: 0 Meta: 60 MdV: Relatório UIF</p> <p>Indicador: 4.2.4.14: Número de operadores dos serviços de aplicação da lei, capacitados em prevenção e combate à Cibercriminalidade (UNODC) Baseline: 0 Meta: 200 MdV: Relatório do MJT</p>	ILO	XXX	XXX	XXX

PRINCIPAIS ATIVIDADES TRANSFORMADORAS EM 2018	ÁREA GEOGRÁFICA			CALENDÁRIO DE IMPLEMENTAÇÃO (trimestre)	PARCERIA		QUADRO ORÇAMENTAL PARA 2018 (USD)		
	Nacional	Ilha	Município		UN	Nacional	Total (c)=(a+b)	Previsto a estar disponível (a)	A ser mobilizado (b)
Ati: 4.2.4.1 Apoio na elaboração do Plano de Ação Nacional para a implementação da Resolução 1325 do Conselho de Segurança das Nações Unidas sobre Mulheres, Paz e Segurança	X			1T & 2T	UN WOMEN	WGWPS/ Cabo Verde & MD	30,000	10,000	20,000
Ati: 4.2.4.2 Reforço das capacidades dos operadores judiciais, ONGs e OSCs em matéria de prevenção do, proteção das vítimas e combate ao tráfico de pessoas.	X			2T, 3T & 4T	UNODC	Ministério da Justiça	120,000	120,000	0
Ati: 4.2.4.3 Apoio na melhoria do laboratório nacional de drogas e crime da Polícia Judicial para o cumprimento dos padrões internacionais de investigação	X			2T, 3T & 4T	UNODC	Polícia Judiciária	30,000	10,000	20,000
Ati: 4.2.4.4 Reforço das capacidades técnicas dos agentes da lei para combater a droga e o crime organizado e garantir a segurança pública	X			2T, 3T & 4T	UNODC	Ministério da Justiça	20,000	5,000	15,000
Ati: 4.2.4.5 Reforço das capacidades dos setores financeiros e não financeiros matéria de prevenção e combate à Lavagem de capitais e Financiamento de Terrorismo	X			2T, 3T & 4T	UNODC	Ministério da Justiça	40,000	10,000	30,000
Ati: 4.2.4.6 Apoio na criação de unidade de investigação criminal na OAG	X			2T, 3T & 4T	UNODC	Ministério da Justiça	10,000	5,000	5,000
Ati 4.2.4.7 Apoio no reforço das capacidades técnicas dos serviços de aplicação da lei em matéria de investigação e combate à Cibercriminalidade	X			2T, 3T & 4T	UNODC	Ministério da Justiça	50,000	10,000	40,000



Plano de Trabalho Conjunto 2018			
Grupo de Resultado	PARCERIA		
Prioridade Estratégica 5	MOBILIZAÇÃO, COORDENAÇÃO E EFICÁCIA DE RECURSOS PARA O DESENVOLVIMENTO		
Outcome do UNDAF	Até 2022, Cabo Verde terá melhorado as capacidades nacionais e locais para a mobilização, coordenação e gestão eficiente de parcerias e financiamento para o desenvolvimento, incluindo a cooperação Sul-Sul, triangular e descentralizada e que contribui para a realização dos ODS.		
ODS relacionado(s)	17		
Agência «Chair»	UNDP		
Agências Participantes	AGÊNCIA	ORÇAMENTO (USD)	%
	UNDP	342,000	54.02
	UNFPA	50,000	7.90
	UNICEF	80,000	12.64
	UNIDO	10,000	1.58
	OIM	23,100	3.65
	UNODC	70,000	11.06
	UN-HABITAT	40,000	6.32
	UN WOMEN	18,000	2.84
	TOTAL	633,100	100
Parceiros Nacionais	MNEC-DNAPEX, MF-DNP, MF-DGT, MSSS, MICE, MAA, SETOR PRIVADO, MIOTH, ANMCV, MFIS, UDL, CCAD, MJT, CSMP, CSMJ e ICIEG		

Pelo Governo de Cabo Verde:

Embaixador Fernando Wahnnon Ferreira



30/04/2018

Data

Pelo Sistema das Nações Unidas em Cabo Verde:

Coordenador Residente a.i.



30.04.2018

Data

Plano de Trabalho Conjunto de 2018

GRUPO DE RESULTADO: PARCERIA

Outcome do UNDAF 5.1

Até 2022, Cabo Verde terá melhorado as capacidades nacionais e locais para a mobilização, coordenação e gestão eficiente de parcerias e financiamento para o desenvolvimento, incluindo a cooperação Sul-Sul, triangular e descentralizada e que contribui para a realização dos ODS

OUTPUT PARA O UNDAF 2018-2022	Indicadores, Baselines, Metas e Meios de Verificação	AGÊNCIA NU	QUADRO ORÇAMENTAL PARA O CICLO DO UNDAF (USD)		
			Total (c)=(a+b)	Previsto a estar disponível (a)	A ser mobilizado (b)
5.1.1. As capacidades institucionais nacionais são reforçadas para a coordenação da ajuda e a mobilização de recursos financeiros e parcerias internacionais para a implementação do PEDS e dos ODS em Cabo Verde UNDP, UNICEF, UNFPA, UN WOMEN, UNIDO, OIM, UNODC e HN HABITAT	Indicador: 5.1.1.1: A Estratégia de "Financiamento para Desenvolvimento Sustentável" com ferramentas de coordenação relacionadas elaboradas (UNDP) Baseline: 0 Meta: Definir MdV: Relatório da implementação do PEDS, do Ministério das Finanças Indicador: 5.1.1.2: Sistema de coordenação da ajuda ao desenvolvimento funcional (UNDP) Baseline: 0 Meta: Definir MdV: Relatórios de coordenação da ajuda Indicador: 5.1.1.3: Número de novas parcerias estabelecidas apoiar a realização dos direitos das crianças na Agenda 2030 (UNICEF)	UNIDO	100,000	50,000	50,000
		UN WOMEN	70,000	0	70,000

OUTPUT PARA O UNDAF 2018-2022	Indicadores, Baselines, Metas e Meios de Verificação	AGÊNCIA NU	QUADRO ORÇAMENTAL PARA O CICLO DO UNDAF (USD)		
			Total (c)=(a+b)	Previsto a estar disponível (a)	A ser mobilizado (b)
	Baseline: 0 Meta: a Definir MdV: a Definir Indicador: 5.1.1.4: Número de novas parcerias estabelecidas para apoiar na implementação nacional das áreas da CIPD no contexto da Agenda 2030 (UNFPA) Baseline: 0 Meta: a Definir MdV: Relatório do Ministério dos Negócios Estrangeiros e Comunidades	OIM	23,100	23,100	0
	Indicador: 5.1.1.5: Número de parcerias internacionais estabelecidas para implementação do Programa de Desenvolvimento Industrial Inclusivo e Sustentável (UNIDO) Baseline: 0 Meta: a definir MdV: Acordos assinados; Relatórios do Ministério da Indústria, Comércio e Energia e do Ministério das Finanças	UNODC	90,000	10,000	80,000
	Indicador: 5.1.1.6: Número de projetos conjuntos (duas ou mais agências) estabelecidos no âmbito do Programa Conjunto das Nações Unidas para o Desenvolvimento Urbano Sustentável de Cabo Verde e a consecução das metas urbanas do ODS (UN-HABITAT) Baseline: 0 Meta: 3 MdV: Relatório do Ministério dos Negócios Estrangeiros e Comunidades	UNDP	220,000	70,000	150,000
	Indicador: 5.1.1.7: Número de projetos cofinanciados pelo Governo da República de Cabo Verde no âmbito do Programa Conjunto das Nações Unidas para o desenvolvimento Urbano Sustentável de Cabo Verde e a consecução das metas urbanas do ODS (UN-HABITAT)	UNFPA	200,000	50,000	150,000

OUTPUT PARA O UNDAF 2018-2022	Indicadores, Baselines, Metas e Meios de Verificação	AGÊNCIA NU	QUADRO ORÇAMENTAL PARA O CICLO DO UNDAF (USD)		
			Total (c)=(a+b)	Previsto a estar disponível (a)	A ser mobilizado (b)
	<p>Baseline: 0 Meta: 3 MdV: Relatório do Ministério dos Negócios Estrangeiros e Comunidades</p> <p>Indicador: 5.1.1.8: Número de estudo sobre remessas dos emigrantes elaborado (OIM) Baseline: 0 Meta: 1 MdV: Estudo Publicado</p>	UNICEF	200,000	50,000	150,000
	<p>Indicador: 5.1.1.9: Número de novas parcerias para apoiar a implementação da Estratégia de Reforço de Segurança: prevenção e combate às drogas e à criminalidade, no contexto da agenda 2030 (UNODC) Baseline: 0 Meta: 8 MdV: Relatório do Ministério dos Negócios Estrangeiros e Comunidades</p> <p>Indicador: 5.1.1.10 Número de novas parcerias estabelecidas para apoiar a implementação da Política Nacional de Género (UN WOMEN) Baseline: 0 Meta: 3 MdV: Relatório dos Negócios Estrangeiros e Comunidades; Relatório do PNIG</p> <p>Indicador: 5.1.1.11 Número de novos projetos financiados por parceiros de desenvolvimento e sector privado dedicados especificamente à promoção da igualdade de género e empoderamento das mulheres (UN WOMEN) Baseline: 0 Meta: 10 MdV: Relatório do Ministério dos Negócios Estrangeiros</p>	UN HABITAT	300,000	50,000	250,000

PRINCIPAIS ATIVIDADES TRANSFORMADORAS EM 2018	ÁREA GEOGRÁFICA			CALENDÁRIO DE IMPLEMENTAÇÃO (trimestre)	PARCERIA		QUADRO ORÇAMENTAL PARA 2018 (USD)		
	Nacional	Ilha	Município		UN	Nacional	Total (c)=(a+b)	Previsto como disponível (a)	A ser mobilizado (b)
Ati: 5.1.1.2: Reforço da capacidade técnica do país para a mobilização de recursos para o financiamento do PEDS e desenvolvimento de parcerias, incluindo o mecanismo de coordenação da ajuda	X			2T, 3T, 4T	UNDP	DNAPEX DNP	197,000	10,000	187,000
					UNICEF		50,000	5,000	45,000
					UNFPA		50,000	5,000	45,000
Ati: 5.1.1.3: Finalização do estudo de viabilidade para Diáspora Bonds em Cabo Verde, com cooperação Sul-Sul e estudos complementares (modernização do mercado de capitais e estatuto do investidor emigrante)	X			1T & 2T	UNDP	MF DGT	50,000	50,000	0
Ati: 5.1.1.4: Apoio ao País na promoção da cooperação Sul-Sul na área da saúde em particular com os países lusófonos (ex: na área de aleitamento materno)	X			1T & 2T	UNICEF	MSSS	30,000	0	30,000
Ati: 5.1.1.5: Desenvolvimento e implementação do Programa de Parceria com o País para o Desenvolvimento Industrial Inclusivo e Sustentável	X			3T e 4T	UNIDO	MICE (MF, MAA, Sector Privado)	5,000	5,000	0
Ati: 5.1.1.6: Apresentação Pública do Estudo sobre Remessas	X			2T	OIM	MNEC	23,100	23,100	0
Ati: 5.1.1.7 Organização de uma Mesa temática de Mobilização de Financiamento do Programa Nacional Integrado do combate à droga e crime	X			3T e 4T	UNODC	MNEC MAI	30,000	5,000	25,000
Ati 5.1.1.12: Organização de uma mesa de diálogo com os parceiros sobre Política de ordenamento do Território e Desenvolvimento Urbano	X			3T	ONU- HABITAT	DNAPEX, MIOTH, MIN Finanças Associaç ão municípi os	20,000	8,000	12,000

Ati: 5.1.1.13: Apoiar na apresentação e disseminação do Perfil de Género em Cabo Verde	x			2T e 3T	UN WOMEN	MFIS MF	10,000	2,000	8,000
Ati: 5.1.1.11 Apoio à participação em mesas redondas, missões de sensibilização e conferências globais, especialmente as relacionadas com a problemáticas dos SIDS e financiamento do desenvolvimento	X			3T e 4T	UNDP	DNAPEX	15,000	5,000	10,000

OUTPUT PARA O UNDAF 2018-2022	Indicadores, Baselines, Metas e Meios de Verificação	AGÊNCIA NU	QUADRO ORÇAMENTAL PARA O CICLO DO UNDAF (USD)		
			Total (c)=(a+b)	Previsto a estar disponível (a)	A ser mobilizado (b)
5.1.2. As capacidades das autoridades nacionais, locais, do setor privado e da sociedade civil, são reforçadas para o estabelecimento de parcerias e da mobilização de recursos para a realização dos ODS a nacional e local em Cabo Verde UNIDO, UNDP, UN WOMEN, UNODC e UN HABITAT	Indicador: 5.1.2.1: Número de acordos de cooperação descentralizados assinados para a implementação local dos ODS (UNDP) Baseline: 0 Meta: 4 MdV: protocolos de acordo assinados Indicador: 5.1.3.2: Estratégia de mobilização de recursos endógenos para o financiamento do PEDS e dos ODS. Planos estratégicos locais para a mobilização de financiamento (UNDP) Baseline: 0 Meta: 8 planos estratégicos. MdV: Planos estratégicos articulados com os PEDS Indicador: 5.1.2.4: Número de parcerias nacionais estabelecidas para implementação do Programa de Desenvolvimento Industrial Inclusivo e Sustentável (UNIDO) Baseline: 0 Meta: a definir MdV: Acordos assinados; Relatórios do Ministério da Indústria, Comércio e Energia e do Ministério das Finanças Indicador: 5.1.2.5:	UNDP	330,000	290,000	40,000
		UNIDO	100,000	50,000	50,000
		UN WOMEN	50,000	0	50,000

OUTPUT PARA O UNDAF 2018-2022	Indicadores, Baselines, Metas e Meios de Verificação	AGÊNCIA NU	QUADRO ORÇAMENTAL PARA O CICLO DO UNDAF (USD)		
			Total (c)=(a+b)	Previsto a estar disponível (a)	A ser mobilizado (b)
	<p>Número de projetos cofinanciados pelos Autarquias Locais Cabo-verdianas no âmbito do Programa Conjunto das Nações Unidas para o Desenvolvimento Urbano Sustentável de Cabo Verde e a consecução das metas urbanas do ODS (UN-HABITAT)</p> <p>Baseline: 0</p> <p>Meta: 3</p> <p>MdV: Relatório do Ministério dos Negócios Estrangeiros e Comunidades</p> <p>Indicador: 5.1.2.6:</p> <p>Número de parcerias nacional e local para implementação do programa nacional integrado sobre drogas e crime, integrado ao PEDS e ODS (UNDP)</p> <p>Baseline: TBC</p> <p>Meta: 8</p> <p>MdV: Relatório MSS / Relatório PEDS</p>	UNODC	90,000	10,000	80,000
		UN HABITAT	80,000	30,000	50,000

PRINCIPAIS ATIVIDADES TRANSFORMADORAS EM 2018	ÁREA GEOGRÁFICA			CALENDRÁRIO DE IMPLEMENTAÇÃO (trimestre)	PARCERIA		QUADRO ORÇAMENTAL PARA 2018 (US Dollar)		
	Nacional	Ilha	Município		UN	Nacional	Total (c)=(a+b)	Previsto como Disponível (a)	A ser Mobilizado (b)
Ati: 5.1.2.1: Apoio ao País na definição da estratégia para a cooperação descentralizada	X			4T	UNDP	UDL	80,000	80,000	0
Ati: 5.1.2.2: Desenvolvimento e implementação do Programa de Parceria com o País para o Desenvolvimento Industrial Inclusivo e Sustentável	X			3T & 4T	UNIDO	MICE MF MAA Sector Privado	5,000	5,000	0
Ati: 5.1.2.3: Apoio à formulação do novo Programa nacional integrado para	X			2T, 3T & 4T	UNODC	CCAD, MSSS, MJT,	40,000	20,000	20,000

prevenção e combate à droga e crime em articulação com PEDS e ODS						CSMP, CSMJ			
Ati: 5.1.2.4 Retiro com as autarquias locais sobre o Desenvolvimento Urbano Sustentável de Cabo Verde e a consecução das metas urbanas do ODS	X			3 T	UN-HABITAT	MIOTH, ASS.MUN	20,000	5,000	15,000
Ati: 5.1.2.5: Apoio à organização de uma mesa redonda com o sector privado sobre os Princípios de Empoderamento das Mulheres nas Empresas	X			4T	UN WOMEN	Sector Privado ICIEG	8,000	0	8,000