





# PLANO DE TRABALHO CONJUNTO 2022





## PAÍS: CABO VERDE

### Agências das Nações Unidas que participam no PTC de 2022:

FAO, ILO, IOM, UN-HABITAT, UNDP, UNESCO, UNFPA, UNICEF, UNIDO, UNODC e WHO

#### Sumário Executivo:

Este é o último Plano de Trabalho Conjunto do UNDAF - Documento Quadro de Cooperação para o Desenvolvimento Sustentável entre as Nações Unidas e Cabo Verde, para o ciclo de cooperação entre 2018 a 2022, fruto das parcerias e ações conjuntas do Sistema das Nações Unidas e os seus parceiros nacionais e internacionais. Este Plano para 2022 é alinhado ao Plano Estratégico de Desenvolvimento Sustentável - PEDS, à Ambição 2030 de Cabo Verde, à Agenda 2030, à Agenda 2063, aos ODS e aos planos estratégicos setoriais e municipais e ao Plano Nacional de Resposta e Recuperação e Desenvolvimento Económico, em resposta aos efeitos da pandemia da COVID-19 e os desafios desta recuperação durante 2022.

Destaca-se pelas ações de reforço das capacidades institucionais e operacionais do Governo, dos decisores públicos centrais e locais, da sociedade civil e do setor privado, no desenho e implementação de medidas e políticas que reforçam (i) o desenvolvimento sustentável de Cabo Verde e o desenvolvimento do seu capital humano, (ii) as capacidades nacionais para a gestão sustentável dos recursos naturais e da biodiversidade, (iii) a implementação de medidas de transformação económica e crescimento sustentável e inclusivo do país em 2022 e nos anos seguintes, (iv) a governação do país, a participação política das populações e na defesa dos interesses públicos, reforçando a justiça e a sua resposta às demandas das populações e (v) as capacidades para a mobilização, gestão, coordenação e utilização eficiente dos recursos para o desenvolvimento sustentável, com enfoque essencialmente nas respostas e recuperação aos efeitos provocados pela COVID-19.

Resulta de uma forte e construtiva parceria entre as Agências das Nações Unidas em Cabo Verde, o Governo, os Municípios, as comunidades, a Sociedade Civil e o Setor Privado, os Parceiros de Desenvolvimento, para responder de forma eficiente às prioridades do país no seu processo de desenvolvimento, criando soluções inovadoras e que garantem que «ninguém fique de fora», através de um crescimento cada vez mais inclusivo.

#### Duração do Plano de Trabalho Anual:

Data do Início:

28 de Fevereiro de 2022

Data do fim:

31 de Dezembro de 2022

Total do Orçamento Estimado (em USD): **19,387,996**

#### Dos quais:

1. Fundos Disponíveis (USD): **17,560,836**

2. Fundos a Mobilizar (USD): **1,827,160**

Pelo Governo de Cabo Verde

Secretária de Estado dos Negócios Estrangeiros e  
Cooperação

Pelo Sistema das Nações Unidas em Cabo Verde

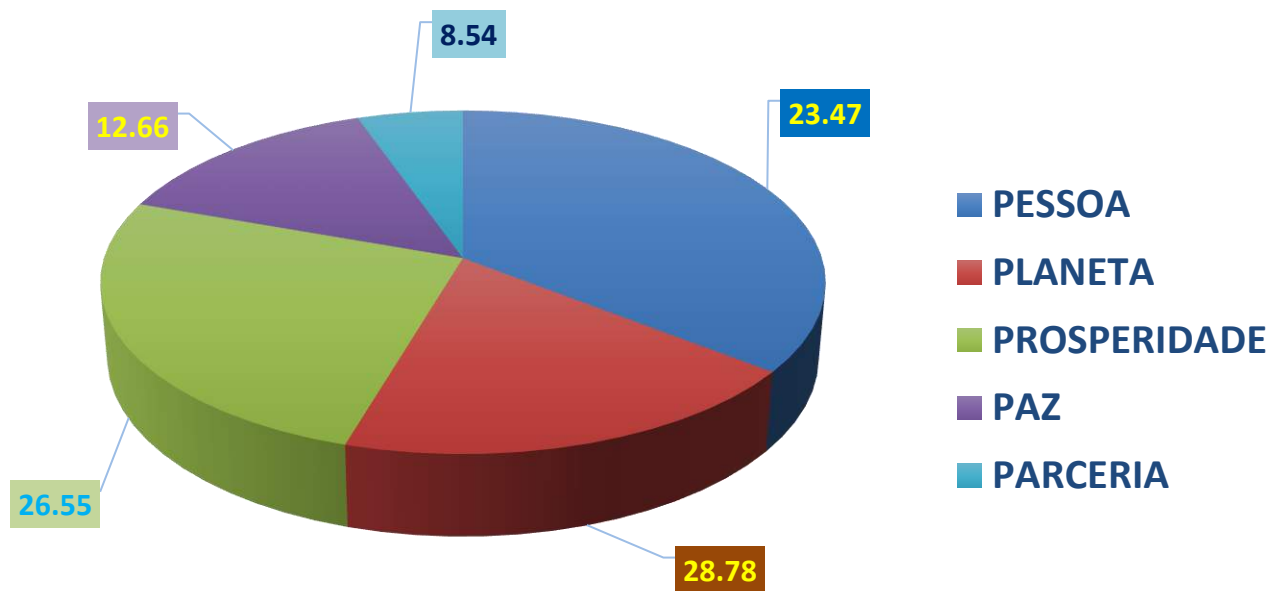
Coordenadora Residente

Data: 28/02/22

Data: 28/2/2022



### CONTRIBUIÇÃO DE CADA PILAR NO ORÇAMENTO DO PLANO DE TRABALHO CONJUNTO DE 2022 - %



### Tipo de Orçamento por Área Estratégica

Área Estratégica	Total	Disponível	A ser mobilizado	% contribuição no Orçamento
PESSOA	4,549,415	4,262,915	286,500	23.47
PLANETA	5,580,428	4,476,768	1,103,660	28.78
PROSPERIDADE	5,147,972	5,131,972	16,000	26.55
PAZ	2,454,392	2,038,392	416,000	12.66
PARCERIA	1,655,789	1,650,789	5,000	8.54
<b>TOTAL</b>	<b>19,387,996</b>	<b>17,560,836</b>	<b>1,827,160</b>	<b>100.00</b>

## Contribuição das Agências para o Plano de Trabalho Conjunto de 2022

AGÊNCIA	Total	Disponível	A ser mobilizado	% contribuição no Orçamento
FAO	2,564,600	2,539,600	25,000	13.23
ILO	467,131	467,131	0	2.41
IOM	357,600	357,600	0	1.84
UNDP	9,503,172	8,078,512	1,424,660	49.02
UNESCO	43,365	43,365	0	0.22
UNFPA	457,750	402,750	55,000	2.36
UN-HABITAT	269,500	269,500	0	1.39
UNICEF	2,437,665	2,232,665	205,000	12.57
UNIDO	1,290,067	1,290,067	0	6.65
UNODC	507,146	389,646	117,500	2.62
WHO	1,490,000	1,490,000	0	7.69
<b>TOTAL</b>	<b>USD 19,387,996</b>	<b>USD 17,560,836</b>	<b>USD 1,827,160</b>	<b>100</b>





Plano de Trabalho Conjunto 2022

**Grupo de Resultado** **PESSOA**

**Prioridade Estratégica 1** **DESENVOLVIMENTO SUSTENTÁVEL DE CAPITAL HUMANO**

**Outcome do UNDAF: 1.1**

Até 2022, a população de Cabo Verde, em particular os mais vulneráveis, terá melhorado o acesso, e passará a utilizar mais, os serviços de qualidade na área da saúde e educação, segurança alimentar e nutricional e a beneficiar mais de serviços de proteção social e infantil que sejam inclusivos e sensíveis ao género, durante o ciclo de vida

**ODS relacionado(s)**

**1, 3, 4, 5, 8, 10, 11, 12**

**Agência «Chair»**

**WHO**

**Agências Participantes**

AGÊNCIA	TOTAL	DISPONÍVEL	A MOBILIZAR	% ORÇAM
WHO	\$1,490,000	\$1,490,000	\$0	32.8
UNODC	\$56,000	\$29,500	\$26,500	1.2
UNFPA	\$232,750	\$222,750	\$10,000	5.1
UNICEF	\$2,222,665	\$2,017,665	\$205,000	48.9
ILO	\$312,000	\$312,000	\$0	6.9
UNDP	\$47,000	\$27,000	\$20,000	1.0
FAO	\$159,000	\$134,000	\$25,000	3.5
IOM	\$20,000	\$20,000	\$0	0.4
UNESCO	\$10,000	\$10,000	\$0	0.2
<b>TOTAL</b>	<b>\$4,549,415</b>	<b>\$4,262,915</b>	<b>\$286,500</b>	<b>100.0</b>

**Parceiros Nacionais**

MS, VERDEFAM, ACLCC, CCS/SIDA, MJ, MAA, CCAD, ME, MFIDS, ICCA, ALDEIAS SOS, DGRNI, PGR, DGSPRS, AJOC, DGCS, ONGS, DGI, CNPS, DGIS, INPS, MF, AAI, DGPJ


Pelo Governo de Cabo Verde:

  
Secretária de Estado dos Negócios Estrangeiros e  
Cooperação



28.2.2022  
Data

Pelo Sistema das Nações Unidas em Cabo Verde:

  
Coordenadora Residente



28/2/2022  
Data

**OUTCOME do UNDAF 1.1**

Até 2022, a população de Cabo Verde, em particular os mais vulneráveis, terá melhorado o acesso, e passará a utilizar mais, os serviços de qualidade na área da saúde e educação, segurança alimentar e nutricional e a beneficiar mais de serviços de proteção social e infantil que sejam inclusivos e sensíveis ao género, durante o ciclo de vida

ID Indicador	INDICADOR de OUTCOME (Ciclo do UNDAF 2018-2022)	BASELINE	META (2022)	VERIFICAÇÃO
1.1.1	Prevalência de anemia em crianças de 0-5 anos (por município)	52.4%	39%	IDSR, relatórios de monitorização da nutrição, Ministério da Saúde e Segurança Social
1.1.2	Taxa de gravidez na adolescência (15-19 anos)	14%	10%	Relatórios estatísticos IDSR, relatórios anuais do Ministério da Saúde e Segurança Social, recenseamento da população
1.1.3	Taxa de consumo de substâncias psicoativas	Álcool 63.5% (M: 28%, H: 67%), outras drogas 7.6% (M: 2.5%, H: 14%)	Álcool 61.5%, outras drogas 6.8%	Inquérito nacional sobre a prevalência de substâncias psicoativas na população em geral (15-64 anos) (2018) – Ministério da Saúde
1.1.4	Índice de Cobertura Universal da Saúde	60%	70%	Relatórios da Direção Nacional da Saúde / Ministério da Família, Inclusão e Desenvolvimento Social
1.1.5	População com acesso a cuidados de saúde integrados (por sexo e idade)	0	A determinar no primeiro ano de implementação do UNDAF	Relatórios administrativos do Ministério da Família e Inclusão Social
1.1.6	Taxa de acesso ao ensino pré-escolar (por sexo e área de residência)	85%	100%	Relatórios anuais do Ministério da Educação
1.1.7	Percentagem de crianças com resultados satisfatórios na aprendizagem de matemática e português no fim do ensino primário	Matemática 34.8%, Português 30.2%	Matemática e Português 66%	Relatórios anuais do Ministério da Educação
1.1.8	Número de crianças em risco de exclusão abrangidas pelo sistema de proteção infantil (incluindo instituições públicas e ONGs)	2800	3600	Relatório anual do Instituto Cabo-verdiano da criança e do Adolescente
1.1.9	Diferença entre casos declarados de abuso sexual de crianças e casos com acompanhamento adequado em conformidade com as normas nacionais	40%	25%	Relatórios anuais de Instituto Cabo-verdiano da Criança e do Adolescente, Polícia Nacional e Polícia Judiciária
1.1.10	Percentagem de pessoas vulneráveis a receberem benefícios (por sexo, idade e área de residência, se possível)			Relatórios administrativos do Ministério da Família e Inclusão Social
1.1.11	Prevalência da subnutrição	9.4%	<2,5%	Relatórios estatísticos anuais do Ministério da Agricultura e Ambiente
1.1.12	Prevalência de insegurança alimentar (desagregado por sexo e área de residência)	37%	10%	Inquérito agrícola, inquérito sobre a vulnerabilidade, relatórios anuais do Ministério da Agricultura e Ambiente

**Output 1.1.1**

As capacidades institucionais e operacionais do Governo e das organizações da sociedade civil, a nível central e local, são reforçadas para promover e garantir o acesso ao uso efetivo dos serviços integrados de saúde e da nutrição, com base no género, particularmente para crianças, adolescentes, jovens, mulheres e idosos (FAO, OMS, UNODC, UNFPA, UNICEF e ONU MULHERES)

ID Output	Indicador the Output (Ciclo do UNDAF 2018-2022)	Baseline	Meta (2022)	Verificação
1.1.1.1	Número de Delegacias de Saúde que implementam os pacotes de saúde essencial incluindo Saúde Reprodutiva, Materna, Neonatal, Crianças, Adolescentes e nutrição (OMS)	17 Delegacias de saúde ate 2022.	19 Delegacias de saúde (100%) até 2022.	Relatórios de acompanhamento e avaliação e relatórios de supervisão de programas
1.1.1.2	Número de protocolos e orientações sobre doenças transmissíveis e não transmissíveis implementados a nível nacional e local (OMS)	6 (Hipertensão Arterial, Diabetes, Cancro, HIV, Tuberculose e Paludismo)	6 novos protocolos sobre doenças não transmissíveis (WHOPEN) e 3 protocolos revistos em HIV, Paludismo, Tuberculose até 2022	Relatório de supervisão dos programas

1.1.1.3	Planos de saúde nacional, regionais e locais abrangentes, sensíveis ao gênero, atualizados e monitorados (OMS)	6 planos de desenvolvimento de saúde regional/ilha atualizados	11 planos de desenvolvimento de saúde nacional, regionais/ilhas atualizados e monitorados (100%)	Relatórios de seguimento e avaliação
1.1.1.4	Número de centros de saúde com resposta integrada ao álcool e outras dependências de drogas - ERID (Espaço de Respostas Integradas às Dependências) fornecendo cuidados, tratamento e reinserção social com base em evidências (UNODC e OMS)	1	7	Relatório do Ministério da Saúde (MS)
1.1.1.5	Número de pessoas que têm acesso a cuidados, tratamento de dependência de álcool e outras drogas no país, desagregado por sexo, idade e nível de escolaridade (UNODC)	400	2000	Relatório do Ministério da Saúde
1.1.1.6	Sistema de Informação Sanitária funcional, de forma integrada e sistemática, incluindo a saúde materna, infantil, adolescentes, saúde sexual e reprodutiva e VIH, desagregados por concelhos, grupos etários e sexo (UNFPA e OMS)	0	1	Relatório Estatístico do MS
1.1.1.7	Produção de relatórios periódicos do Sistema de Informação Sanitária funcional, de forma integrada, incluindo a saúde materna, infantil, adolescentes, saúde sexual e reprodutiva e VIH, desagregados por concelhos, grupos etários e sexo" (UNFPA e OMS)	0	1	Relatório Estatístico do MS
1.1.1.8	Número de estruturas de saúde que oferecem Serviços Amigos dos Adolescentes integrados e sensíveis ao gênero (UNFPA)	3	11	Relatório Anual do MS
1.1.1.9	Número de Delegacias de saúde que garantem a fortificação domiciliar com micronutrientes (Multiple Micronutrient Powder) às crianças (UNICEF)	10	22	Relatório Anual do MS
1.1.1.10	Número de rede piloto de segurança alimentar e nutricional a nível nacional (FAO)	0	1	Publicação de uma Resolução do Governo no BO até 2022
1.1.1.11	Estratégia Nacional de Segurança Alimentar e Nutricional - ENSAN revisto (FAO)	1 Estratégia para Segurança Alimentar e Nutricional (ENSAN 2016-2020)	Avaliação e Atualização do ENSAN em 2022	Documento do ENSAN aprovado pelo Governo
1.1.1.12	Nº de pessoas dependentes de álcool e outras drogas em recuperação e que beneficiaram do Programa de Reinserção Social (UNODC)	0	300	Relatório CCAD
1.1.1.13	Plano Operacional em Resposta à Emergência da Crise Pandémica relativa à situação da insegurança alimentar das famílias vulneráveis (FAO)	0	1	Documento do Plano Operacional aprovado pelo Governo
1.1.1.14	Número de diretrizes dietéticas adequadas à nutrição e às políticas da qualidade alimentar e educação nutricional (FAO)	1	1 (até 2022)	Relatório do projeto

JWP 2022 para Output 1.1.1 (FAO, OMS, UNODC, UNFPA, UNICEF e WOMEN)													QUADRO ORÇAMENTAL PARA O ANO DE 2022		
ID Atividade	Sub-Output 2022 (específico da agência)	Geografia	Parceria		Timeline (identificar o Trimestre)		Meta ODS (selecionar máximo de 10 metas)	Pilares Plano Nacional R. Recuperação - COVID-19 (escolher 1 a 6)	Marcadores			Fonte do Financiamento	Total (c)=(a+b)	Previsto a estar disponível (a)	A ser mobilizado (b)
		(identificar o(s) município(s))	Agência(s)	Parceiro(s) Nacional	Início	Término			Gênero (escolher o código)	Direitos Humanos (escolher o código)	QCPR (escolher máximo de 3 modalidades)				
1.1.1.1	Contribuição à elaboração e/ou atualização da planificação estratégica, setorial e programática/Planos nacionais	Nacional	WHO	MS	1T	4T	3.8	1	1	1	3 e 4	WHO	\$90,000	\$90,000	\$0
			UNICEF									UNICEF	\$7,500	\$7,500	\$0
			UNFPA									UNICEF	\$5,000	\$5,000	\$0
			FAO									FAO	\$100,000	\$100,000	\$0
			UNODC									UNODC	\$3,000	\$3,000	\$0

1.1.1.2	Reforço dos Sistemas de Informação (SIS)/District Health Information System (DHIS2), de Gestão e de Supervisão para permitir o monitoramento e avaliação de programas de saúde pública	Nacional	WHO	MS	1T	4T	3.8	1	2	2	1 e 4	WHO	\$35,000	\$35,000	\$0
			UNICEF									UNICEF	\$13,750	\$13,750	\$0
			UNFPA									UNICEF	\$21,250	\$21,250	\$0
1.1.1.3	Reforço das capacidades do país para atuar na produção e na regulação farmacêutica no contexto SIDS (acesso a produtos farmacêuticos)	Nacional	WHO	MS	1T	4T	3.7	1	2	2	1 e 4	WHO	\$35,000	\$35,000	\$0
1.1.1.4	Reforço dos serviços de Saúde Sexual e Reprodutiva/Cuidados Neonatais e Maternos/Saúde dos Adolescentes e Idosos para contribuir à: i) redução das mortalidades materna e infantil; ii) redução das necessidades não satisfeitas em Planeamento Familiar; iii) prevenção dos cânceros utero e mama e iv) atenção integrada à saúde dos idosos	Nacional	WHO	MS	1T	4T	3.8 / 3.2 / 3.1	1	2	2	1 e 4	WHO	\$35,000	\$35,000	\$0
			UNICEF									UNICEF	\$30,000	\$30,000	\$0
			UNFPA	MS + Verdefam+ Acfcc								UNFPA	\$136,500	\$126,500	\$10,000
1.1.1.5	Reforço dos serviços de Vacinação (PAV) e de Nutrição (PNNSE) para consolidação da atenção às crianças e adolescentes	Nacional	WHO	MS	1T	4T	3.2	1	1	1	3,4,5	WHO	\$75,000	\$75,000	\$0
			UNICEF		1T	4T	3.2	1	1	1	3,4,5	UNICEF	\$78,000	\$78,000	\$0
1.1.1.6	Apoio à resposta multisectorial ao VIH/SIDA (Certificação da Eliminação da Transmissão do VIH e Sífilis de Mãe para Filho (PTV), prevenção da transmissão sexual e diagnóstico pediátrico precoce) para numa abordagem de mitigação das desigualdades, discriminação e estigma	Nacional	UNICEF	CCS/SIDA/MS	1T	4T	3.2/3.3	1	2	2	1,3,5	UNICEF	\$20,000	\$20,000	\$0
			UNFPA		1T	4T	3.2/3.3	1	2	2	1,3,5	UNFPA	\$50,000	\$50,000	\$0
			WHO		1T	4T	3.2/3.3	1	2	2	1,3,5	WHO	\$15,000	\$15,000	\$0
1.1.1.7	Reforço da Saúde nas Prisões	Nacional	UNODC	MJ & MS	2T	4T	3.5	1 e 6	2	2	4	UNODC	\$10,000	\$5,000	\$5,000
1.1.1.8	Apoio na prevenção de fatores de risco para as doenças crónicas não transmissíveis (DNT) e promoção da saúde, por meio de intervenções estratégicas	Nacional	WHO	MS	1T	4T	3.4	1	2	2	4	WHO	\$60,000	\$60,000	\$0
			UNICEF			4T	3.4	1	2	2	4	UNICEF	\$20,000	\$20,000	\$0
			UNODC			4T	3.5	1	2	2	4	UNODC	\$10,000	\$5,000	\$5,000
1.1.1.9	Assistência técnica e capacitação do SNSAN e parceiros na integração da análise de dados FIES no seguimento dos inquéritos de vulnerabilidade alimentar e nutricional das famílias urbanas e rurais	Nacional	FAO	MAA	1T	3T	2.2	2	2	3	4	FAO	\$15,000	\$15,000	\$0

#### Output 1.1.2

As capacidades institucionais e operacionais do Governo, a nível central e local, e das organizações da sociedade civil, a nível central e local, são reforçadas para melhor abordar os requisitos essenciais na preparação e resposta para emergências de saúde, particularmente para prevenir e gerir melhor as doenças transmitidas por vetores (OMS, UNFPA e UNICEF)

ID Output	Indicador the Output (Ciclo do UNDAF 2018-2022)	Baseline	Meta (2022)	Verificação
1.1.2.1	Terceiro Guia Vigilância Integrada e Resposta às doenças adaptadas e implementadas a nível nacional e local (OMS)	Guia de VIDR 1ª Versão (2005)	Guia VIDR 3ª Edição adoptada e implementada	Guia VIDR de Cabo Verde adoptado e implementado
1.1.2.2	Relatórios de vigilância semanais de todas as Delegacias de Saúde (OMS)	80%	100%	Relatórios do SVIR
1.1.2.3	Taxa de Cobertura Vacinal para Parotidite, Sarampo e Rubéola (PRS1) em menores de 1 ano de idade (OMS)	95,5% em 2017	96% em 2022	Relatorio Estatistico Anual do MS
1.1.2.4	Taxa dos concelhos mais afectados pela pandemia COVID 19 com intervenções da CREC implementadas por associações locais e equipas técnicas de saúde (UNFPA e UNICEF)	0	50%	Relatório do Instituto Nacional de Saude Publica
1.1.2.5	Taxa de vacinação completa contra COVID-19 nos diferentes públicos-alvo	72,6 %	85%	Boletim de Vacinação do Ministério da Saúde



JWP 2022 para Output 1.1.2 (OMS, UNFPA e UNICEF)													QUADRO ORÇAMENTAL PARA O ANO DE 2022		
ID Atividade	Sub-Output 2022 (específico da agência)	Geografia	Parceria		Timeline (identificar o Trimestre)		Meta ODS	Pilares Plano Nacional R. Recuperação - COVID-19 (escolher 1 a 6)	Marcadores			Fonte do Financiamento	Total (c)=(a+b)	Previsto a estar disponível (a)	A ser mobilizado (b)
		(identificar o(s) município(s))	Agência(s)	Parceiro(s) Nacional	Início	Término	(selecionar máximo de 10 metas)		Gênero (escolher o código)	Direitos Humanos (escolher o código)	QCPR (escolher máximo de 3 modalidades)				
1.1.2.1	Contribuição ao reforço da resposta nacional à pandemia da COVID-19 nos domínios de i) Planificação (Plano Nacional de Contingência /Atualização Plano de vacinação); iii) Coordenação, Gestão e M&E; iii) Comunicação de Risco e Envolvimento Comunitário (CREC) e iv) Procurement e supply produtos de saúde - equipamentos (EPIS), testes e materiais	Nacional	WHO	MS	1T	4T	3.d	1	2	2	1.4	OCR	\$950,000	\$950,000	\$0
			UNICEF									UNICEF	\$747,305	\$747,305	\$0
1.1.2.2	Fortalecimento da resiliência do sistema de saúde para emergências	Nacional	WHO	MS	1T	4T	3.d	1	2	2	1.4	OCR	\$90,000	\$90,000	\$0

**Output 1.1.3**  
As capacidades institucionais e operacionais do Governo, a nível central e local, são reforçadas para garantir uma educação inclusiva e de qualidade para todas as crianças, adolescentes e jovens e adaptadas ao potencial de desenvolvimento do país (UNFPA, UNICEF e UNODC, UNESCO)

ID Output	Indicador the Output (Ciclo do UNDAF 2018-2022)	Baseline	Meta (2022)	Verificação
1.1.3.1	Sistema de gestão e supervisão integrado no sistema educativo, a nível central e descentralizado funcional (UNICEF)	0	1	Relatório anual do ME
1.1.3.3	Existência de um programa integrado de Educação da Pequena Infância funcional (UNICEF)	0	1	Relatório anual do ME, MFIS
1.1.3.4	Número de escolas básicas e secundárias que implementam o programa de prevenção de álcool e outras drogas, por concelhos (UNODC)	22 EB & 22 ES	60 EB & 45 ES (150 EB & 100 ES)	Relatório do CCAD
1.1.3.5	Número de Profissionais do Ensino Secundario que participam nos programas da Iniciativa Educacao para Justiça (UNODC, UNESCO TBC)	0	50	Relatório do Programa / Iniciativa
1.1.3.6	Número de programas de redução de procura do álcool e outras drogas para crianças e adolescentes desenvolvidos e implementados (UNODC)	10	100	Relatório do CCAD
1.1.3.7	Existência de um Plano Nacional de Resposta ao COVID19 da Educação funcional e monitorizado (UNICEF, UNFPA)	0	1	Relatório de monitorização
1.1.3.9	Existência de uma ferramenta para coletar, compartilhar e monitorar informações sobre atividades de ensino de ciências da praia existentes e futuras (UNESCO)	0	1	Relatório do projeto Sandwatch

JWP 2022 para Output 1.1.3 (UNFPA, UNICEF, UNESCO e UNODC)													QUADRO ORÇAMENTAL PARA O ANO DE 2022		
ID Atividade	Sub-Output 2022 (específico da agência)	Geografia	Parceria		Timeline (identificar o Trimestre)		Meta ODS	Pilares Plano Nacional R. Recuperação - COVID-19 (escolher 1 a 6)	Marcadores			Fonte do Financiamento	Total (c)=(a+b)	Previsto a estar disponível (a)	A ser mobilizado (b)
		(identificar o(s) município(s))	Agência(s)	Parceiro(s) Nacional	Início	Término	(selecionar máximo de 10 metas)		Gênero (escolher o código)	Direitos Humanos (escolher o código)	QCPR (escolher máximo de 3 modalidades)				
1.1.3.1	Apoio técnico e institucional para a implementação da iniciativa escolas promotoras da saúde	Nacional	WHO	MS/CCAD, ME	1T	4T	4,7	1	2	2	4	WHO	\$40,000	\$40,000	\$0
		Nacional	UNICEF		1T	4T	2,4	1	2	2		UNICEF	\$10,000	\$10,000	\$0
		Nacional	FAO		1T	4T	2,4	1	2	2		FAO	\$4,000	\$4,000	\$0
		Nacional	UNODC		1T	4T	2,4	1	2	2		UNODC	\$3,000	\$1,500	\$1,500

1.1.3.2	Apoio técnico e institucional no desenho e implementação de Estratégia de Educação a Distância e aprendizagem digital contribuindo para a resiliência do sistema educativo	Nacional	UNICEF	ME	1T	4T	4	3	2	2	4	UNICEF /GPE	\$70,000	\$40,000	\$30,000
1.1.3.3	Reforço das capacidades técnicas e institucionais dos Ministérios da Educação e da Família, Inclusão e Desenvolvimento Social para implementação de programa de educação da primeira infância, tendo em conta o contexto da COVID-19	Nacional	UNICEF	ME, MFIDS	1T	4T	4.1	NA	2	2	4	UNICEF/GPE	\$60,000	\$60,000	\$0
1.1.3.4	Reforço de capacidades para a implementação nas escolas da educação para a sexualidade abrangente, prevenção do uso álcool e outras drogas, temáticas transversais de cidadania e habilidades para a vida	Nacional	UNFPA	ME, CCAD	2T	4T	4.5, 4.7	NA	2	2	4	UNFPA	\$15,000	\$15,000	\$0
			UNICEF									UNICEF	\$26,000	\$26,000	\$0
			UNODC									UNODC	\$5,000	\$2,500	\$2,500
1.1.3.5	Apoio técnico e institucional na implementação de iniciativas, nas escolas, divulgação dos objetivos do desenvolvimento sustentável	Nacional	UNICEF	ME	2T	4T	4.7	NA	2	2	4	UNICEF	\$11,000	\$11,000	\$0
			UNFPA									UNFPA	\$5,000	\$5,000	\$0
1.1.3.6	Reforço das capacidades institucionais do Ministério da Educação na gestão administrativa e pedagógica para melhorar o serviço educativo e ampliar a inclusão educativa	Nacional	UNICEF	ME	1T	4T	4.1, 4.3, 4.7	NA	2	2	4	UNICEF/GPE	\$650,000	\$650,000	\$0
1.1.3.7	Apoio técnico e financeiro ao Ministério da Educação na elaboração, de forma participativa, do Plano Estratégico Setorial (2022-2026)	Nacional	UNICEF	ME	1T	4T	4.1, 4.7	NA	1	1	4	UNICEF/GPE	\$173,000	\$23,000	\$150,000
1.1.3.8	Assistência técnica e capacitação do SNSAN e parceiros na integração da análise de dados FIES no seguimento dos inquéritos de vulnerabilidade alimentar e nutricional das famílias urbanas e rurais	Nacional	FAO	MAA	1T	3T	2,2	2	2	3	4	FAO	\$15,000	\$15,000.00	\$0
1.1.3.9	Apoio ao reforço e operacionalização da rede de segurança alimentar e nutricional	Nacional	FAO	MAA	1T	3T	2,2	2	2	3	4	FAO	\$25,000	\$0.00	\$25,000
1.1.3.10	Apoio ao desenvolvimento de uma iniciativa nacional de apoio à Educação para o Desenvolvimento Sustentável para 2030	Nacional	UNESCO	ME	1T	4T	4.7	2	2	2	2	UNESCO	\$10,000	\$10,000	\$0

#### Output 1.1.4

As capacidades institucionais dos sistemas de proteção social e de proteção da criança são reforçadas, para garantir um acesso inclusivo e equitativo aos serviços e benefícios para os grupos mais vulneráveis, em particular as crianças e as mulheres (UNICEF, UNDP, ILO, OMS, UN-HABITAT e UN WOMEN)

ID Output	Indicador the Output (Ciclo do UNDAF 2018-2022)	Baseline	Meta (2022)	Verificação
1.1.4.1	A política nacional para a proteção da criança é elaborada e aprovada em alinhamento com a convenção de direitos da criança e demais instrumentos nacionais (UNICEF)	0	1	Publicação no BO
1.1.4.2	Existência de uma Estratégia Nacional de Comunicação, incluindo C4D para a Protecção das Criança, com realce para a Protecção e o Combate a Violência Sexual (UNICEF)	0	1	Publicação no BO
1.1.4.3	Sistema Integrado de Informação e Gestão dos Casos no domínio da Protecção da Criança, concebida e operacional. (UNICEF)	0	1	Relatório anual do ICCA/MFIS/Manual de Procedimentos
1.1.4.4	Em que medida as reformas políticas e institucionais aumentam o acesso à proteção social, particularmente os mais pobres, no nível municipal	0	75% / Grau 3	Relatório anual MFIS;
1.1.4.5	Número de quadros regulatórios para serviços de atendimento tendo em conta os grupos de dependentes de cuidados (crianças de 0-3 anos, idosos e pessoas com deficiência) (UN WOMEN)	0	3 até 2021	Relatório do Projeto; Boletim Oficial



1.1.4.6	Número de municípios que possuem estratégias de prevenção e reabilitação e programas de melhoria dos assentamentos informais (UN HABITAT)	3 municípios (Praia, Sal e Santa Cruz)	3	Planos Municipais de Habitação (PLAMUHs)
1.1.4.7	Número de pessoas que contribuem de forma ativa para um regime de seguro social ou que recebem benefícios (contributiva ou não contributiva) (por sexo, idade, urbano/ rural) (ILO)	Não existe uma baseline totalmente definida uma vez que este indicador ainda não é medido. Ainda é necessário definir que prestações irão ser consideradas para este indicador (que corresponde ao indicador 1.3.1 dos ODS).	Definir	Dados administrativos do INPS e do CNPS e outras instituições que atribuem prestações/benefícios de Proteção Social

JWP 2022 para Output 1.1.4 (UNICEF, UNDP, ILO, OMS, UN-HABITAT e UN WOMEN)													QUADRO ORÇAMENTAL PARA O ANO DE 2022		
ID Atividade	Sub-Output 2022 (específico da agência)	Geografia	Parceria		Timeline (identificar o Trimestre)		Meta ODS	Pilares Plano Nacional R. Recuperação - COVID-19 (escolher 1 a 6)	Marcadores			Fonte do Financiamento	Total (c)=(a+b)	Previsto a estar disponível (a)	A ser mobilizado (b)
		(identificar o(s) município(s))	Agência(s)	Parceiro(s) Nacional	Início	Término	(selecionar máximo de 10 metas)		Género (escolher o código)	Direitos Humanos (escolher o código)	QCPR (escolher máximo de 3 modalidades)				
1.1.4.1	Reforço das capacidades técnicas e institucionais do ICCA, PGR, DGRNI, Aldeais SOS, DGSPRS, DGPI entre outras, para a protecção da criança.	Nacional	UNICEF	ICCA, Aldeias SOS, DGRNI, PGR, DGSPRS	1	4	5,2, 5.c, 16.b, 16.6, 16.9	2	2	2	2,4	UNICEF	\$95,040	\$95,040	\$0
1.1.4.2	Contribuição para a operacionalização dos principais instrumentos estratégicos de Protecção da Criança e do adolescente ( Plano de Acção Nacional Prevenção e Combate a Violência Sexual (2022-2024), Estratégia Nacional e Plano Nacional de Comunicação – “Cabo Verde pela Infância e Adolescência - 2022-204” e a proposta da Lei de Responsabilidade Parental e ECA)	Nacional	UNICEF	ICCA, Aldeias SOS, AJOC, DGCS	1	4	5.2, 5.c, 16.b, 16.6	2,6	2	2	1	UNICEF	\$106,000	\$106,000	\$0
1.1.4.3	Reforço da capacidade de líderes comunitários, comunidade educativa, ONG's, igrejas e membros dos CMDDC em matéria da promoção dos direitos e protecção das crianças e adolescentes, bem como das famílias e comunidades em matéria da preservação dos meios de prova com vista a redução do n.º de registo de situações de violência sexual	Nacional	UNICEF	ICCA, ONG's	1	4	16.a, 16.6, 16.2, 16.3, 16.7	2,6	2	2	2,3	UNICEF	\$17,070	\$17,070	\$0
1.1.4.4	Mobilização e reforço de capacidades locais para resposta de recuperação a COVID-19.	Nacional	UNICEF	ICCA, Aldeias SOS, ONG's	1	4	16.6	2	2	2	4	UNICEF	\$17,000	\$17,000	\$0
1.1.4.5	Contribuição na atualização do Cadastro social Único e na melhoria da base de dados com vista ao reforço dos sistema de protecção social e redução das desigualdades sociais	Nacional	UNICEF	MFIDS-DGI	1	4	1.2, 1.3	2	2	2	4	UNICEF	\$56,000	\$36,000	\$20,000
1.1.4.6	Atualização, aprovação e socialização do Plano Estratégico para as pessoas com deficiência 2022-2026	Nacional	UNICEF	MFIDS-DGI	1	4	1.2, 1.3	2	2	2	4	UNICEF	\$15,000	\$10,000	\$5,000
1.1.4.7	Reforço das capacidades técnicas e institucionais dos atores sociais a nível central e municipal para a implementação dos programas sociais, incluindo o reforço da comunicação e informação relativa aos programas sociais visando sensibilizar as populações sobre a importância dos programas sociais no combate às desigualdades	Nacional	UNDP	MFIDS-DGI	1	4	1.2, 1.3	2	2	2	4	UNDP	\$47,000	\$27,000	\$20,000
1.1.4.8	Desenvolver análises técnicas a vários níveis - articulação, coordenação, implementação administrativa, incluindo mudanças do quadro legal - de políticas, estratégias e programas para estender a cobertura da protecção social (ILO)	Nacional	ILO	MFIDS: CNPS - Centro Nacional de Prestações Sociais, DG Inclusão Social, DGPOG; INPS; MF: DNP	1	4	1.3, 3.8, 8b	2	1	1	1, 3, 4	MTSSS/ Portugal	\$145,000	\$145,000	\$0

1.1.4.9	Reforçar as capacidades e competências para a implementação, acompanhamento e avaliação das políticas, estratégias e programas de proteção social (ILO)	Nacional	ILO	MFIDS: CNPS - Centro Nacional de Prestações Sociais, DG Inclusão Social, DGPOG; INPS; MF: DNP	1	4	1.3 3.8 8b	2	1	0	3, 4	MTSSS/ Portugal	\$40,000	\$40,000	\$0
1.1.4.10	Melhorar as estatísticas sobre proteção social ao nível da recolha, elaboração, análise e disponibilização de dados fiáveis e de qualidade (ILO)	Nacional	ILO	MFIDS: CNPS - Centro Nacional de Prestações Sociais, DG Inclusão Social, DGPOG; INPS; MF: DNP	1	4	1.3 3.8 8b	2	1	0	3, 4	MTSSS/ Portugal	\$15,000	\$15,000	\$0
1.1.4.11	Promover o acesso ao conhecimento e fomentar a transferência de boas práticas no domínio da cooperação Sul-Sul e Triangular (ILO)	Nacional	ILO	MFIDS: CNPS - Centro Nacional de Prestações Sociais, DG Inclusão Social, DGPOG; INPS; MF: DNP	1	4	1.3 3.8 8b	2	2	1	4	MTSSS/ Portugal	\$5,000	\$5,000	\$0
1.1.4.12	Reforço e alargamento da cobertura da protecção social ligando as medidas imediatas da COVID-19 a uma intervenção global a médio e longo prazo (ILO)	Nacional	ILO	MFIDS: CNPS - Centro Nacional de Prestações Sociais, DG Inclusão Social, DGPOG; INPS; MF: DNP	1	4	1.3 3.8 8b	2	2	1	4	UE	\$107,000	\$107,000	\$0

#### Output 1.1.5

As capacidades das autoridades nacionais, da sociedade civil e de outras partes interessadas relevantes, a nível central e local, são reforçadas para efetivamente melhor responder aos comportamentos sociais e culturais e os determinantes das desigualdades de género e da saúde, incluindo a prevenção do HIV e o uso de álcool, tabaco e outras drogas (UN WOMEN, UNODC, OMS, UNICEF e UNV)

ID Output	Indicador the Output (Ciclo do UNDAF 2018-2022)	Baseline	Meta (2022)	Verificação
1.1.5.1	Número de programa de prevenção de álcool e outras drogas implementado pelos municípios (UNODC)	0	22	Relatório do CCAD
1.1.5.2	Número de ONGs, OBCs e PS treinados na Redução da Demanda de Drogas (UNODC)	28 (2017)	250	Relatório do CCAD
1.1.5.3	Taxa de consumo de substâncias psicoativas (desagregadas por sexo, município) (UNODC)	7,6 (nacional) - 2012	6,5	Inquérito Nacional sobre Prevalência do consumo de substâncias psicoativas em Cabo Verde
1.1.5.4	Número de municípios que implementam o plano de programa/estratégia de Redução da Demanda de Drogas (UNODC, OMS)	8	22	Relatório do CCAD
1.1.5.5	Número de famílias treinadas na Redução da Demanda de Drogas (UNODC, WHO)	33	150	Relatório do CCAD
1.1.5.6	Número de homens e mulheres (por idade e município) mobilizados a nível comunitário por campanhas de mobilização social e mudança de comportamento e iniciativas que abordam estereótipos sociais, culturais, crenças, atitudes, comportamentos subjacentes às desigualdades de género (UN WOMEN)	0	30,000 (15,000 homens e 15,000 mulheres)	Relatórios dos media, relatório de seguimento do projeto
1.1.5.7	Percentagem de acidentes rodoviários onde é reportado a taxa de alcoolemia I (WHO)	30%	50%	Relatório da Direção Geral de Transportes Rodoviários
1.1.5.8	Número de participações estratégicas da Rede Nacional de Mulheres que Vivem com o VIH (para promoção da participação comunitária e Direitos Humanos no processo de Certificação da Eliminação da Transmissão do VIH Mãe-Filho) (UNICEF)	0	6	Relatórios regulares do processo de Certificação da Eliminação da Transmissão do VIH Mãe-Filho



JWP 2022 para Output 1.1.5 (UN WOMEN, UNODC, WHO, UNICEF e UNV)													QUADRO ORÇAMENTAL PARA O ANO DE 2022		
ID Atividade	Sub-Output 2022 (específico da agência)	Geografia	Parceria		Timeline (identificar o Trimestre)		Meta ODS	Pilares Plano Nacional R. Recuperação - COVID-19 (escolher 1 a 6)	Marcadores			Fonte do Financiamento	Total (c)=(a+b)	Previsto a estar disponível (a)	A ser mobilizado (b)
		(identificar o(s) município(s))	Agência(s)	Parceiro(s) Nacional	Início	Término	(selecionar máximo de 10 metas)		Gênero (escolher o código)	Direitos Humanos (escolher o código)	QCPR (escolher máximo de 3 modalidades)				
1.1.5.1	Apoio na realização do Inquérito sobre o Consumo de Substâncias Psicoativas nos alunos das Escolas Secundárias.	Nacional	UNODC	MS (CCAD), ME	2T	4T	3.5	1 e 6	2	2	4	UNODC	\$5,000	\$2,500	\$2,500
		Nacional	WHO	Multisetorial	2T	4T	3,5	1 e 6	2	2	4	WHO	\$10,000	\$10,000	\$0
1.1.5.2	Apoio ao programa de prevenção ao uso do álcool e outras drogas	Nacional	UNODC	MS(CCAD)	2T	4T	3,5	1 e 6	2	2	2	UNODC	\$10,000	\$5,000	\$5,000
		Nacional	WHO	Multisetorial	2T	4T	3,5	1 e 6	2	2	4	WHO	\$15,000	\$15,000	\$0
1.1.5.3	Contribuição à melhoria de acesso e de qualidade aos cuidados e tratamento dos problemas associados ao uso de álcool e outras drogas e dependências incluindo nos serviços prisionais.	Nacional	UNODC	MS (CCAD), MJ (DGSPRS)	1T	4T	3.5	1 e 6	2	2	4	UNODC	\$10,000	\$5,000	\$5,000
1.1.5.4	Ações de apoio ao controle do uso do tabaco (Lei do Tabaco e Global Youth Tobacco Survey ) fortalecidas	Nacional	WHO	Multisetorial	2T	4T	3.5	1 e 6	2	2	4	WHO	\$40,000	\$40,000	\$0

#### Output 1.1.6

Os migrantes vulneráveis e as vítimas de tráfico são devidamente assistidos no regresso e reintegração no país de origem, para garantir sua proteção e bem-estar, bem como as ideias de negócios dos imigrantes são apoiadas, promovendo a integração efetiva no mercado e garantindo a sustentabilidade através da geração de renda (IOM)

ID Output	Indicador the Output (Ciclo do UNDAF 2018-2022)	Baseline	Meta (2022)	Verificação
1.1.6.1	Número de ideias de negócios de migrantes implementadas	0	15	Relatório anual de Seguimento do projeto
1.1.6.2	Número de migrantes vulneráveis e vítimas de tráfico assistidos	0	80	Base de dados anual AVRR da IOM; Formulário de pedido de assistência da OIM assinado por migrantes

JWP 2022 para Output 1.1.6 (IOM)													QUADRO ORÇAMENTAL PARA O ANO DE 2022		
ID Atividade	Sub-Output 2022 (específico da agência)	Geografia	Parceria		Timeline (identificar o Trimestre)		Meta ODS	Pilares Plano Nacional R. Recuperação - COVID-19 (escolher 1 a 6)	Marcadores			Fonte do Financiamento	Total (c)=(a+b)	Previsto a estar disponível (a)	A ser mobilizado (b)
		(identificar o(s) município(s))	Agência(s)	Parceiro(s) Nacional	Início	Término	(selecionar máximo de 10 metas)		Gênero (escolher o código)	Direitos Humanos (escolher o código)	QCPR (escolher máximo de 3 modalidades)				
1.1.6.1	Identificação dos migrantes vulneráveis e vítimas de tráfico e assistência no retorno ao país de origem e apoio na reintegração	Nacional	IOM	AAI + DGPI + PGR	1T	4T	5.2, 8.7, 10.7, 16.2	0	2	3	4	IOM	\$20,000.00	\$20,000.00	\$0

AGÊNCIA	Total	Disponível	A ser mobilizado	% Orç
WHO	\$1,490,000	\$1,490,000	\$0	32.8
UNODC	\$56,000	\$29,500	\$26,500	1.2
UNFPA	\$232,750	\$222,750	\$10,000	5.1
UNICEF	\$2,222,665	\$2,017,665	\$205,000	48.9
ILO	\$312,000	\$312,000	\$0	6.9
UNDP	\$47,000	\$27,000	\$20,000	1.0
FAO	\$159,000	\$134,000	\$25,000	3.5
IOM	\$20,000	\$20,000	\$0	0.4
UNESCO	\$10,000	\$10,000	\$0	0.2
<b>TOTAL</b>	<b>\$4,549,415</b>	<b>\$4,262,915</b>	<b>\$286,500</b>	<b>100.0</b>



Plano de Trabalho Conjunto 2022

**Grupo de Resultado PLANETA**

**Prioridade Estratégica: 2 GESTÃO SUSTENTÁVEL DOS RECURSOS NATURAIS E DA BIODIVERSIDADE**

**Outcome do UNDAF: 2.1 Até 2022, a população de Cabo Verde, em particular a mais vulnerável, beneficiará de capacidade nacional e local melhorada para aplicar abordagens integradas e inovadoras à gestão sustentável e participativa de recursos naturais e biodiversidade, adaptação às alterações climáticas e mitigação e redução do risco de desastres.**

**ODS relacionado(s) 1, 2, 3, 6, 7, 9, 11, 12, 13, 14, 15**

**Agência «Chair» FAO**

	AGÊNCIA	TOTAL	DISPONÍVEL	A MOBILIZAR	% ORÇAM
Agências Participantes	FAO	\$1,130,000	\$1,130,000	\$0	20.2
	UNDP	\$3,235,836	\$2,132,176	\$1,103,660	58.0
	UNIDO	\$1,119,592	\$1,119,592	\$0	20.1
	UN HABITAT	\$90,000	\$90,000	\$0	1.6
	UNESCO	\$5,000	\$5,000	\$0	0.1
	<b>TOTAL</b>	<b>\$5,580,428</b>	<b>\$4,476,768</b>	<b>\$1,103,660</b>	<b>100.0</b>

**Parceiros Nacionais** MAA, INMG, UNI-CV, INIDA, ASSOCIAÇÃO DE AGRICULTORES, MF, CMSM, MMAR, MICE, UTA, CMP, ANAS, CM SL Órgãos, Ribeira Grande ST, CM Sal, CM Boavista, CM Ribeira Brava, CM Brava, CM Porto Novo, CM Santa Catarina ST e CM São Filipe, OSC (Ass dos Amigos para Des. Comunitário de Serra Malagueta, Ass Projeto Biodiversidade, Ass Caretta Caretta, Ass das Famílias e Amigos das Crianças com Paralisia Cerebral, BIOS CV, Biflores, Lantuna, Monte Citinha, Alven do Norte, Tope de Coroa, Mulheres do Planalto Leste, Planalto Associação Onda Verde de Lomba), MTT, CERMI, MEE

Pelo Governo de Cabo Verde:

Secretaria de Estados dos Negócios Estrangeiros e  
Cooperação



28.2.2022

Data

Pelo Sistema das Nações Unidas em Cabo Verde:

Coordenadora Residente



28/2/2022

Data



Até 2022, a população de Cabo Verde, particularmente a mais vulnerável, beneficia de uma maior capacidade nacional e local para aplicar abordagens integradas e inovadoras à gestão sustentável e participativa dos recursos naturais e da biodiversidade, adaptação e mitigação às mudanças climáticas e redução do risco de desastres

## OUTCOME do UNDAF 2.1

ID Indicador	INDICADOR de OUTCOME (Ciclo do UNDAF 2018-2022)	BASELINE	META (2022)	VERIFICAÇÃO
2.1.1	Percentagem de municípios que integram e implementam princípios de desenvolvimento urbano sustentável e com base no género no processo de planeamento	1.0%	5%	Programas e relatórios de monitorização (fórum urbano local e nacional) - Ministério das Infra-estruturas
2.1.2	Emissões de CO2 por unidade de valor adicional	485,26 Gg CO2 equivalente	A determinar	Relatórios do Instituto Nacional de Meteorologia e Geofísica
2.1.3	Percentagem de municípios selecionados que integram resiliência e capacidade de adaptação a riscos relacionados com o clima e desastres naturais nas suas estratégias de desenvolvimento	0	50%	Plataforma Nacional para Redução de Riscos de Desastres, Planos Locais de Desenvolvimento
2.1.4	Taxa de integração de energias renováveis para produção de eletricidade	20%	A determinar – Plano Diretor Sectorial em preparação, 2017, 22% (2022)	Relatório anual da Direção Nacional de Indústria, Comércio E Energia
2.1.5	Financiamento total anual para biodiversidade marinha e terrestre/ sistema de área protegidas	A determinar	30%	Relatórios anuais da Direção Nacional do Ambiente

## Output 2.1.1

Capacidades do governo, a nível central e local, autoridades municipais, organizações da sociedade civil e comunidades locais são fortalecidas para implementar uma política de urbanização sustentável nacional, adaptar e mitigar as mudanças climáticas, reduzir os riscos de desastres e promover a resiliência climática (UNDP, UN-HABITAT e FAO)

ID Output	Indicador the Output (Ciclo do UNDAF 2018-2022)	Baseline	Meta (2022)	Verificação
2.1.1	Número de municípios que integram nos planos, estratégias e orçamentos, informações de risco sensíveis à criança e ao género, incluindo o risco climático. (UNDP)	3	11	Plataforma Nacional de Redução do Risco de Desastres
2.1.2	Percentagem de avaliações de risco físico e vulnerabilidade socioeconómica, sensíveis ao género e à criança, efetuadas no país (desagregado por município) (UNDP)	4%	50%	Plataforma Nacional de Redução do Risco de Desastres
2.1.3	Número de municípios que implementam projectos de intervenção urbanísticas seguindo os princípios da urbanização sustentável (UN HABITAT)	0	1	Relatório de Implementação do Projecto de Intervenção - Projecto Executado em Agua Funda
2.1.4	Número de instrumentos de planeamento de gestão florestal resilientes ao clima desenvolvidos (FAO)	0	6 (2021)	Relatórios anuais de políticas de gestão florestal
2.1.5	Cobertura florestal, em hectares, de áreas compostas por espécies nativas resistentes ao clima (desagregado por ilha) (FAO)	3224 hectares (622 hectares (Santiago) + 2.465 hectares (Fogo) + 137 hectares (Boa Vista)	3338 hectares (700 hectares (Santiago) + 2.500 hectares (Fogo) + 138 hectares (Boa Vista)	Relatório do Projeto/MAA (DGASP)
2.1.6	Número de associações de agricultores em Cabo Verde que adotam a agricultura climática inteligente (desagregado por município, por género e faixa etária em cada associação) (FAO)	14	20 (2020) + 10 para 2021	Avaliações e relatórios técnicos sobre medidas de adaptação implementadas (visitas de campo e inspeções); Relatórios de formação e pesquisas de base qualitativa (QBS); Informações baseadas em SIG sobre o estado das florestas; Relatório de avaliação do meio e final do projeto.
2.1.7	Número de tecnologias eficazes de produção agrícola e da pesca, sensíveis ao clima e à nutrição, implementadas (FAO)	1	4 (até o final de 2020)	Relatório de implementação do projeto
2.1.8	Quadro jurídico sobre gestão de produtos químicos e atualização da legislação sobre pesticidas (FAO)	0	2 (até 2021)	Documento da lei publicado no B.O.
2.1.9	Número de projetos de adaptação às mudanças climáticas e de redução de riscos naturais elaborados e implementados (FAO)	3	12 (6 em curso +3 a elaborar)	Relatório de Implementação do Projeto

## JWP 2022 para Output 2.1.1 (UNDP, UN-HABITAT e FAO)

## QUADRO ORÇAMENTAL PARA O ANO DE 2022

ID Atividade	Sub-Output 2022 (específico da agência)	Geografia		Parceria		Timeline (identificar o Trimestre)		Meta ODS (selecionar máximo de 10 metas)	Pilares Plano Nacional R. Recuperação - COVID-19 (escolher 1 a 6)	Marcadores			Fonte do Financiamento	Total (c)=(a+b)	Previsto a estar disponível (a)	A ser mobilizado (b)
		(identificar o(s) município(s))	Agência(s)	Parceiro(s) Nacional	Início	Término	Género (escolher o código)			Direitos Humanos (escolher o código)	QCPR (escolher máximo de 3 modalidades)					

2.1.1.1	Adopção de planos de orientação para 3 ilhas e 6 planos de gestão florestal para 6 perímetros florestais	Santiago (São Domingos, São Lourenço dos Órgãos, Santa Catarina, Tarrafal, Picos), Fogo (Mosteiros) e Boa Vista	FAO	MAA (DGASP)	1T	2T	13.2; 15.1; 15.2	N/A	2	2	4	EU	\$10,000	\$10,000	\$0
2.1.1.2	Restauração de florestas degradadas com espécies nativas resilientes ao clima (desagregado por ilha)	Santiago (São Domingos, São Lourenço dos Órgãos, Santa Catarina, Tarrafal, Picos), Fogo (Mosteiros) e Boa Vista	FAO	MAA, 22 Associações comunitárias dos municípios identificados	1T	2T	13.2; 15.1; 15.2	4	2	2	6	EU	\$350,000	\$350,000	\$0
2.1.1.3	Reforço das capacidades nacionais na obtenção e comunicação de dados climáticos (estações meteorológicas)	Nacional	FAO	MAA, INGM, UNI-CV	1T	2T	13.1	N/A	1	1	4	EU	\$30,000	\$30,000	\$0
2.1.1.4	Gestão de água para uma agricultura resiliente e sustentável em resposta ao COVID-19	Santiago (Santa Cruz)	FAO	MAA (DGASP, ANAS, INIDA), Associações de Agricultores por identificar na fase de implementação do projeto, UNI-CV	1T	4T	1.2	3	2	2	6	FAO	\$300,000	\$300,000	\$0
2.1.1.5	Apoio no seguimento do processo de aprovação e implementação da lei de base sobre a gestão racional de pesticidas e elaboração de legislação específica sobre pesticidas para o uso agrícola, veterinário e sanitário em Cabo Verde	Nacional	FAO	MAA	1T	3T	2.4; 12.4; 13.2,	N/A	2	2	4	GEF	\$20,000	\$20,000	\$0
2.1.1.6	Reforço das capacidades nacionais em matéria de políticas e planeamento para adaptação às mudanças climáticas	Nacional	FAO	MAA (DNA, INMG, ANAS), MF (DNP), UNI-CV	1T	2T	13.2; 15.1; 15.2	N/A	2	2	4	EU	\$10,000	\$10,000	\$0
			UNDP	MAA		4T	11.6 13.2 17.4	N/A	2	1	1, 2	GEF	\$20,000	\$20,000	\$0
			UNIDO	MAA, MF		4T	13.1 13.2 13.b 17.3 17.5	4	2	1	2 e 4	GCF	\$142,660	\$142,660	\$0
2.1.1.7	Apoio na formulação de projetos com vista ao reforço da resiliência climática nos setores chave da agricultura	Santiago (São Miguel, Santa Catarina, Ribeira Grande de Santiago) e São Nicolau (Ribeira Brava)	FAO	MAA (INMG), São Miguel, Santa Catarina ST, Ribeira Grande de ST, Ribeira Brava	1T	4T	13.2; 15.1; 15.2	3	2	2	4	FAO	\$80,000	\$80,000	\$0
2.1.1.8	Apoio na formulação de projetos com vista ao reforço da resiliência climática nos setores chave da economia azul	Nacional	FAO	MAA (DNA, ANAS) MF (DNP), MMAR (DNPA), MICE	1T	4T	13.2; 15.1; 15.2	3	2	2	4	FAO	\$20,000	\$20,000	\$0
2.1.1.9	Reforço das capacidades nacionais na abordagem dos efeitos das alterações climáticas em sectores-chave da Economia Azul	Nacional	FAO	MF (DNP), MMAR (DNPA) MAA (DNA), UTA, UNI-CV	1T	4T	14.1; 13.2	3	2	2	4	GCF	\$200,000	\$200,000	\$0
2.1.1.10	Reforço das capacidades na abordagem da eco-hidrologia dos gestores de reservas da biosfera	Nacional	UNESCO	MAA; (Parceiros internacionais: Regional Center for Integrated River Basin Management; Ecohydrology Center of Excellence in Ethiopia)	2T	2T	13.1; 13.2; 13.b	N/A	1	2	4	UNESCO	\$5,000	\$5,000	\$0



Output 2.1.2															
Capacidades do governo central, dos municípios e das organizações da sociedade civil são fortalecidas para ratificar, implementar e divulgar em tempo útil as convenções internacionais do meio ambiente (UNDP, UNIDO e UN ENVIRONMENT)															
ID Output	Indicador the Output (Ciclo do UNDAF 2018-2022)	Baseline			Meta (2022)			Verificação							
2.1.2.1	Número de iniciativas estratégicas da economia azul que integram a gestão dos recursos biológicos (UNDP)	0			4			Direção Nacional do Meio Ambiente/Direção Geral dos Recursos Marinhos							
2.1.2.2	Número de áreas terrestres e marítimas protegidas, de importância global, que usam instrumentos de gestão sustentáveis e que são sensíveis ao género (UNDP)	17			28			Boletins Oficiais e Relatórios anuais DNA							
2.1.2.3	Porcentagem de operadores turísticos que fazem negócios em áreas protegidas cumprindo com os normas nacionais de turismo sustentável ou que são certificados de forma independente (desagregado por sexo e ilha) (UNDP)	0%			30%			Relatórios da DNA, Direção Geral do Turismo, Instituto Nacional do Turismo, Instituto de Gestão e Qualidade e Propriedade Intelectual (IGQPI)							
2.1.2.4	Existência de lei nacional de gestão florestal que integre riscos climáticos	0			1			Revisão da lei aprovada pelo Governo							
2.1.2.5	Número de instituições com capacidade reforçada na identificação e controle do consumo de HCFC (UN ENVIRONMENT)	0			4			Relatórios anuais dos Centros de Frio de Santiago e de São Vicente e da DNA							
JWP 2022 para Output 2.1.2 (UNDP, UNIDO e UN ENVIRONMENT)												QUADRO ORÇAMENTAL PARA O ANO DE 2022			
ID Atividade	Sub-Output 2022 (específico da agência)	Geografia	Parceria		Timeline (identificar o Trimestre)		Meta ODS	Pilares Plano Nacional R. Recuperação - COVID-19 (escolher 1 a 6)	Marcadores			Fonte do Financiamento	Total (c)=(a+b)	Previsto a estar disponível (a)	A ser mobilizado (b)
		(identificar o(s) município(s))	Agência(s)	Parceiro(s) Nacional	Início	Término	(selecionar máximo de 10 metas)		Género (escolher o código)	Direitos Humanos (escolher o código)	QCPR (escolher máximo de 3 modalidades)				
2.1.2.1	Reforço de capacidades e realização de estudos de base a Promoção da Economia Azul e outros instrumentos, ligados essencialmente a valorização da biodiversidade marinha	Nacional	UNDP	MAA (DNA)	1T	4T	14,7 17,2	N/A	1	1	1 e 2	GEF	\$756,874	\$500,874	\$256,000
2.1.2.2	Operacionalização de instrumentos de gestão sustentável de Áreas protegidas, de importância global	Boavista, Sal, Maio e Santiago	UNDP	MAA	1T	4T	14,2 15,9 17,14	N/A	1	1	2	GEF	\$537,660	\$422,000	\$115,660
2.1.2.3	Adoção e implementação de Normas de certificações para um Turismo sustentável pelos operadores turísticos a nível nacional e promoção e implementação de acordos de co-gestão nas áreas protegidas	Nacional	UNDP	MAA	1T	4T	14,2 15,9 17,14	N/A	2	1	1 e 2	GEF	\$400,000	\$300,000	\$100,000
2.1.2.4	Preparação de documentos de suporte para elaboração da Quarta comunicação nacional para as Mudanças Climáticas e relatório bianual no âmbito da convenção UNFCCC	Nacional	UNDP	MAA (DNA, INMG, INIDA)	1T	4T	11,6 13,2 17,4	N/A	2	1	1 e 2	GEF	\$282,302	\$200,302	\$82,000
2.1.2.5	Preparação e submissão ao Secretariado GEF o novo documento de Projecto "Governança de Biodiversidade"	Nacional	UNDP	MAA (DNA, INIDA)	1T	4T	14,2 15,9 17,14	N/A	2	1	2	GEF	\$150,000	\$150,000	\$0
2.1.2.6	Revisão e actualização do quadro legal florestal para integrar riscos climáticos e adaptação	Nacional	FAO	MAA	1T	2T	6,6 11,7 13, b 15,2	N/A	2	2	6	EU	\$10,000	\$10,000	\$0
2.1.2.7	Preparação e submissão ao Secretariado GEF do novo documento de Projecto "Rumo à Neutralidade da Degradação da Terra para Melhorar a Equidade, Sustentabilidade e Resiliência "	Santo Antão (Porto Novo e Ribeira Grande) e Santiago (Ribeira Grande)	FAO	MAA UNI-CV	1T	4T	5, a 13,2 13,3 15,2 15,3 15,5	N/A	2	1	2	GEF	\$100,000	\$100,000	\$0
Output 2.1.3															
Comunidades locais são capacitadas para preservar e evitar a perda da biodiversidade e degradação da terra, combater a desertificação e mitigar os riscos climáticos, adotar práticas de produção alimentar sustentável, fortalecendo a sua resiliência (UNDP e FAO)															
ID Output	Indicador the Output (Ciclo do UNDAF 2018-2022)	Baseline			Meta (2022)			Verificação							
2.1.3.1	Planos / Programas de Sensibilização sobre Biodiversidade (UNDP)	1			2			Relatórios da DNA							
2.1.3.2	Número de florestas co-geridas pelas comunidades e associações locais (FAO)	0			6			Planos de gestão participadas assinados, aprovados e estabelecidos.							
JWP 2022 para Output 2.1.3 (UNDP e FAO)												QUADRO ORÇAMENTAL PARA O ANO DE 2022			
ID Atividade	Sub-Output 2022 (específico da agência)	Geografia	Parceria		Timeline (identificar o Trimestre)		Meta ODS	Pilares Plano Nacional R. Recuperação - COVID-19 (escolher 1 a 6)	Marcadores			Fonte do Financiamento	Total (c)=(a+b)	Previsto a estar disponível (a)	A ser mobilizado (b)
		(identificar o(s) município(s))	Agência(s)	Parceiro(s) Nacional	Início	Término	(selecionar máximo de 10 metas)		Género (escolher o código)	Direitos Humanos (escolher o código)	QCPR (escolher máximo de 3 modalidades)				
2.1.3.1	Construção do Centro Comunitário de Água Funda - Praia	Praia	ONU-Habitat	CM da Praia	1 T	2 T	11.3, 11.7, 11.c	N/A	1	2	4, 6, 7	EU	\$90,000	\$90,000	\$0

2.1.3.2	Promoção de iniciativas que favorecem o diálogo interativo entre parceiros, e que implementem boas práticas de combate à desertificação, à resiliência climática e à conservação da biodiversidade	Porto Novo, Ribeira Grande Santo Antão, Ribeira Brava, Sal, Boavista, São Lourenço dos Órgãos, Santa Catarina de Santiago, São Filipe, e Brava	UNDP	MMA (DNA, DGASP), ANAS, CM SL Órgãos, Ribeira Grande ST, CM Sal, CM Boavista, CM Ribeira Brava, CM Brava, CM Porto Novo, CM Santa Catarina ST e CM São Filipe, OSC (Ass dos Amigos para Des. Comunitário de Serra Malagueta, Ass Projeto Biodiversidade, Ass Caretta Caretta, Ass das Famílias e Amigos das Crianças com Paralisia Cerebral, BIOS CV, Biflores, Lantuna, Monte Citinha, Alven do Norte, Tope de Coroa, Mulheres do Planalto Leste, Planalto Associação Onda Verde de Lomba)	1T	4T	2.4, 2.3, 14.5, 14.7, 15.2, 15.3 e 15.8	N/A	2	0	4	GEF-SDP	\$789,000	\$389,000	\$400,000
2.1.3.3	Capacitação aos técnicos do Ministério da Agricultura e Ambiente (REFLOR), com o objectivo de fornecer os serviços das suas atividades profissionais como pilotos de drone, direcionados para agricultura e reforestação de precisão (Accelerator Lab)	Santa Catarina ST, São Filipe, Boa Vista	UNDP	Ministério da Agricultura e Ambiente	Junho	Setembro	1.5, 2.4, 9.4, 11.6, 13.1	N/A	1	2	4	UNDP	\$40,000	\$40,000	\$0
			FAO									FAO	\$0	\$0	\$0
2.1.3.4	Capacitação aos técnicos do Ministério da Agricultura e Ambiente (BIOTUR), com o objectivo de fornecer nos exercícios das suas atividades profissionais como pilotos de drone, direcionados para vigilância, mapeamento para a proteção e segurança (patrulhar as áreas protegidas de forma eficiente, monitorizar atividades suspeitas)(Accelerator Lab)	Maio, Boa Vista, Sal, São Domingos	UNDP	Ministério da Agricultura e Ambiente	Junho	Setembro	9.4, 11.6, 15.1	N/A	1	1	4	UNDP	\$40,000	\$40,000	\$0

**Output 2.1.4**  
**Capacidades do governo central e dos municípios são reforçadas para integrar as políticas de desenvolvimento de crianças e migrantes, e de redução de riscos de desastres sensíveis ao género nos planos setoriais, incluindo emergências humanitárias e agropecuárias (UNDP, UNICEF e IOM)**

ID Output	Indicador the Output (Ciclo do UNDAF 2018-2022)	Baseline	Meta (2022)	Verificação
2.1.4.1	Porcentagem de instituições governamentais selecionadas que integram a redução de risco em suas políticas, estratégias e orçamentos (UNDP)	4%	50%	Relatorios de implementacao do Plano Nacional de Redução de Riscos de Desastres (NPDRR)
2.1.4.2	Porcentagem de municípios que integram informações de risco sensíveis a crianças e ao género, incluindo risco climático nos planos, estratégias e orçamentos (UNICEF)	3%	11%	Relatorios de implementacao dos planos estrategicos Municipais de desenvolvimento sustentavel,
2.1.4.3	Estratégia integrada de redução de risco e vulnerabilidade, através de água, saneamento e higiene (WASH) nas escolas, elaborada e implementada (UNICEF)	0	1	Relatórios anuais do Ministerio de Educacao
2.1.4.4	Número de instituições governamentais, municipais e ONGs com capacidades reforçadas para eficaz resposta em caso de Evacuação em Massa (IOM)	0	12	Relatorios anuais de actividades do Servico Nacional de Protecao Civil de Bombeiros

JWP 2022 para Output 2.1.4 (UNDP, UNICEF e IOM)												QUADRO ORÇAMENTAL PARA O ANO DE 2022				
ID Atividade	Sub-Output 2022 (especifico da agência)	Geografia		Parceria		Timeline (identificar o Trimestre)		Meta ODS (selecionar máximo de 10 metas)	Pilares Plano Nacional R. Recuperação - COVID-19 (escolher 1 a 6)	Marcadores			Fonte do Financiamento	Total (c)=(a+b)	Previsto a estar disponível (a)	A ser mobilizado (b)
		(identificar o(s) município(s))	Agência(s)	Parceiro(s) Nacional	Início	Término	Género (escolher o código)			Direitos Humanos (escolher o código)	QCPR (escolher máximo de 3 modalidades)					
2.1.4.1														\$0	\$0	\$0

**Output 2.1.5**  
**Capacidades institucionais do governo e organizações do setor privado são fortalecidas para criar condições de mercado conducente ao desenvolvimento de sistemas de energia renovável de pequena à média escala, particularmente no uso comercial de tecnologias de energia renovável na gestão de recursos hídricos, como parte da ampla mudança na promoção da abordagem do nexus energia-água para atingir os objetivos de mitigação e adaptação às mudanças climáticas (UNIDO, UNDP e FAO)**

ID Output	Indicador the Output (Ciclo do UNDAF 2018-2022)	Baseline	Meta (2022)	Verificação
2.1.5.1	Capacidade de energia renovável instalada (kW) (UNIDO)	0	3.6MW	Relatório do Projeto e Relatórios do Departamento de Energia
2.1.5.2	Investimentos em projetos que abordam o nexus energia-água (kW) (UNIDO)	0	1,6 MW (2019) e 3,6 MW (2022)	Relatório do projeto e relatórios do departamento de energia
2.1.5.3	Número de municípios que adotam práticas sustentáveis e inteligentes em relação ao clima e recursos hídricos, e que são sensíveis ao género (UNDP)	0	5	Relatorio de implementacao dos planos -de desenvolvimento local

JWP 2022 para Output 2.1.5 (UNIDO, UNDP e FAO)													QUADRO ORÇAMENTAL PARA O ANO DE 2022		
ID Atividade	Sub-Output 2022 (específico da agência)	Geografia	Parceria		Timeline (identificar o Trimestre)		Meta ODS	Pilares Plano Nacional R. Recuperação - COVID-19 (escolher 1 a 6)	Marcadores			Fonte do Financiamento	Total (c)=(a+b)	Previsto a estar disponível (a)	A ser mobilizado (b)
		(identificar o(s) município(s))	Agência(s)	Parceiro(s) Nacional	Início	Término	(selecionar máximo de 10 metas)		Gênero (escolher o código)	Direitos Humanos (escolher o código)	QCPR (escolher máximo de 3 modalidades)				
2.1.5.1	Green Climate Fund, Componente Desenvolvimento de iniciativas de projetos para turismo circular e sustentável em Cabo Verde - Aumento da competitividade através de uma abordagem de economia circular	Nacional	UNIDO	MTT, MF (DNP)	1T	4T	6.4; 7.2; 12.2; 12.5; 17.3;17.5	4	2	1	2, 4 e 5	GCF	\$128,332	\$128,332	\$0
2.1.5.2	Adoção integrada de mobilidade elétrica por meio de inovação em tecnologia limpa	Nacional	UNIDO	MICE, MAA (DNA)	3 T	4T	7.1; 7.2; 7.b; 13.2; 13.b	4	2	1	2, 4 e 5	GEF	\$50,000	\$50,000	\$0
2.1.5.3	Acesso energético sustentável para gerir recursos hídricos: abordando o nexus energia-água	Nacional	UNIDO	MICE MAA (DNA, ANAS), CERMI	1T	4T	6.A 7.A 13.2	4	2	1	2, 4 e 5	GEF	\$798,600	\$798,600	\$0
2.1.5.4	Promoção e adoção de energias limpas (renováveis) para consumo doméstico, e mobilização e distribuição de água	Ribeira Grande de Santiago e Porto Novo	UNDP	MICE, MAA, MEE	1T	4T	7.1 e 7.3b	N/A	2	0	4	GEF-SGP	\$220,000	\$70,000	\$150,000

AGÊNCIA	Total	Disponível	A ser mobilizado	% Orç
FAO	\$1,130,000	\$1,130,000	\$0	20.2
UNDP	\$3,235,836	\$2,132,176	\$1,103,660	58.0
UNIDO	\$1,119,592	\$1,119,592	\$0	20.1
UN HABITAT	\$90,000	\$90,000	\$0	1.6
UNESCO	\$5,000	\$5,000	\$0	0.1
<b>TOTAL</b>	<b>\$5,580,428</b>	<b>\$4,476,768</b>	<b>\$1,103,660</b>	<b>100.0</b>





Plano de Trabalho Conjunto 2022

**Grupo de Resultado**

**PROSPERIDADE**

Prioridade Estratégica: 3

**TRANSFORMAÇÃO ECONÓMICA E CRESCIMENTO SUSTENTÁVEL E INCLUSIVO**

Outcome do UNDAF: 3.1

Até 2022, a população de Cabo Verde em idade ativa, em particular as mulheres e os jovens, beneficiará de trabalho digno graças à transformação económica em sectores chave, o que leva a um desenvolvimento económico mais sustentável e inclusivo.

ODS relacionado(s)

2, 5, 8, 9, 10, 11, 12, 14

Agência «Chair»

UNIDO

Agências Participantes

AGÊNCIA	TOTAL	DISPONÍVEL	A MOBILIZAR	% ORÇAM
UNIDO	\$106,275	\$106,275	\$0	2.1
UNDP	\$3,775,747	\$3,779,747	\$16,000	73.6
FAO	\$1,075,600	\$1,075,600	\$0	21.0
ONU-HABITAT	\$21,000	\$21,000	\$0	0.4
IOM	\$149,350	\$149,350	\$0	2.9
<b>TOTAL</b>	<b>\$5,127,972</b>	<b>\$5,131,972</b>	<b>\$16,000</b>	<b>100.0</b>

Parceiros Nacionais

MICE, MAA, ANAS, ADR, Municípios Tarrafal ST e São Vicente, Associações locais de agricultores, MMAR, MF, OSC, PRO-EMPRESA, IMAR, PAMAO, BIOSFERA I, UNI-VC, IDJ, ANMCV, IGQPI, MCT, CM PRAIA, MC, MNE,

Pelo Governo de Cabo Verde:

Secretaria de Estado dos Negócios Estrangeiros e  
Cooperação



28.2.2022

Data

Pelo Sistema das Nações Unidas em Cabo Verde:

Coordenadora Residente



28/2/2022

Data

**OUTCOME do UNDAF 3.1**

Até 2022, a população de Cabo Verde em idade activa, em particular as mulheres e os jovens, beneficiará de trabalho digno graças à transformação económica em sectores chave, o que leva a um desenvolvimento económico mais sustentável e inclusivo.

ID Indicador	INDICADOR de OUTCOME (Ciclo do UNDAF 2018-2022)	BASELINE	META (2022)	VERIFICAÇÃO
3.1.1	Percentagem da população a viver abaixo da linha nacional de pobreza por sexo, idade área de residência (e nacionalidade)	35%	30%	Instituto Nacional de Estatística
3.1.2	Número de Unidades Informais de Produção por sector de atividade, género e idade do proprietário	33,228 (M: 20,767, H: 12,460 – IMC: Módulo - Sector informal não agrícola - 2015)	diminuir em 15,000 IPU (2022)	Instituto Nacional de Estatística, Inquérito Multi-objetivos - Módulo sobre o sector informal
3.1.3	Taxa de desemprego (acima dos 15 anos) por sexo, idade e área de residência	15% (M: 17.4%, H: 12.9%)	10%	Instituto Nacional de Estatística, Inquérito Multi-objetivos - estatísticas do emprego e do mercado de trabalho
3.1.4	Tempo gasto em trabalho não remunerado (lar e cuidados) por sexo, idade e área de residência	52:09 h:mm semanalmente (M: 62:52, H: 38:10) - IMC 2012 - Módulo Tempo e Trabalho Não Remunerado em Cabo Verde)	M: 58:52 (2021)	Instituto Nacional de Estatística, Inquérito Multi-objetivos - Módulo Tempo e Trabalho Não Remunerado
3.1.5	Percentagem de postos de trabalho em sectores selecionados (Agricultura, Pescas, Indústria e Turismo) em relação ao total de postos de trabalho	Agricultura (A determinar), Pescas (A determinar), Indústria 9.9%, Alojamento e Restauração 7,8%	6% pescas, 14% Agricultura	Instituto Nacional de Estatística
3.1.6	Percentagem de empregos na economia verde e na economia azul em relação ao total de empregos	A determinar	A determinar	INE, Observatorio de economia azul e de mercado trabalho

**Output 3.1.1**

As competências, conhecimentos e capacidades das instituições públicas e privadas, a nível central e local, sindicatos e as organizações da sociedade civil, são fortalecidos nos direitos laborais para influenciar os diálogos e a implementação de políticas corporativas para assegurar o rendimento das mulheres e o trabalho decente (UN WOMEN)

ID Output	Indicador the Output (Ciclo do UNDAF 2018-2022)	Baseline	Meta (2022)	Verificação
3.1.1.1	Número de instrumentos legais que promove o trabalho decente para a mulher (em particular mulheres empregadas domésticas e mulheres no sector informal) (UN WOMEN)	Lei de Paridade, INPS, Código laboral, Constituição da Republica	2 até 2020	Relatórios nacionais, boletim oficial nacional
3.1.1.2	Número de estudos qualitativos e iniciativas de diálogo promovidas no âmbito da estratégia nacional para a transição do sector informal para o formal (UN WOMEN)	1	2 até 2022	Relatórios de Seguimento do país
3.1.1.3	Número de iniciativas de advocacia e diálogo social sobre o trabalho doméstico promovido por mulheres nos sindicatos, instituições públicas e organizações da sociedade civil (UN WOMEN)	1	2 até 2022	Relatórios de Seguimento do país
3.1.1.4	Número de iniciativas assumidas pelo sector privado e organizações da sociedade civil que promovem a conciliação da vida familiar e laboral (UN WOMEN)	0	4 até 2022	Relatórios de Seguimento do país

**JWP 2022 para Output 3.1.1 (UN WOMEN)**

**QUADRO ORÇAMENTAL PARA O ANO DE 2022**

ID Atividade	Sub-Output 2022 (específico da agência)	Geografia (identificar o(s) município(s))	Parceria		Timeline (identificar o Trimestre)		Meta ODS (selecionar máximo de 10 metas)	Pilares Plano Nacional R. Recuperação - COVID-19 (escolher 1 a 6)	Marcadores			Fonte do Financiamento	Total (c)=(a+b)	Previsto a estar disponível (a)	A ser mobilizado (b)
			Agência(s)	Parceiro(s) Nacional	Início	Término			Género (escolher o código)	Direitos Humanos (escolher o código)	QCPR (escolher máximo de 3 modalidades)				
3.1.1.1													\$0	\$0	\$0

**Output 3.1.2**

As capacidades institucionais do governo, dos municípios, do setor privado e das organizações da sociedade civil são fortalecidas para melhorar as capacidades produtivas e empresariais na agricultura e no agronegócio, promovendo vínculos com o setor de turismo, especialmente para mulheres e jovens (UN WOMEN, UNIDO, FAO e ILO)

ID Output	Indicador the Output (Ciclo do UNDAF 2018-2022)	Baseline	Meta (2022)	Verificação
3.1.2.1	Número de mulheres com capacidades produtivas e empresariais (UN WOMEN)	78 (2017)	1500	Relatório de Projetos do ICIEG/ Câmaras de Comercio/sociedade Civil
3.1.2.2	Número de estações de tratamento de águas reutilizadas com segurança na agricultura (desagregado por município) (FAO) operacionalizadas	2 (estações piloto Tarrafal e Mindelo)	2 (Dezembro 2022)	Relatórios do MAA
3.1.2.3	Plano de Ação de Criação de Oportunidades de Emprego Jovem e de Mulheres na agricultura e agronegócios (OYA-Cabo VERDE)	0	1 (Dezembro 2021)	Plano de Ação Aprovado pelo Governo

JWP 2022 para Output 3.1.2 (UN WOMEN, UNIDO, FAO e ILO)												QUADRO ORÇAMENTAL PARA O ANO DE 2022			
ID Atividade	Sub-Output 2022 (específico da agência)	Geografia	Parceria		Timeline (identificar o Trimestre)		Meta ODS	Pilares Plano Nacional R. Recuperação - COVID-19 (escolher 1 a 6)	Marcadores			Fonte do Financiamento	Total (c)=(a+b)	Previsto a estar disponível (a)	A ser mobilizado (b)
		(identificar o(s) município(s))	Agência(s)	Parceiro(s) Nacional	Início	Término	(selecionar máximo de 10 metas)		Gênero (escolher o código)	Direitos Humanos (escolher o código)	QCPR (escolher máximo de 3 modalidades)				
3.1.2.1	Apoio à criação de Oportunidades de Emprego Jovem e de Mulheres na agricultura e agronegócios (OYA-Cabo VERDE)	Nacional	FAO	MICE / MAA	1 T	4 T	1.2, 8.3, 9.2	4	2	2	4	FAO	\$70,000	\$70,000	\$0
			UNIDO									UNIDO	\$10,000	\$10,000	\$0
3.1.2.2	Implementação de duas estações de tratamento de águas reutilizadas com segurança na agricultura (desagregado por município)	Tarafal de Santiago e Mindelo, Sao Vicente	FAO	MAA - DGASP, ANAS, ADR, Municípios Tarrafal ST e Sao Vicente, Associações locais de agricultores	1 T	4 T	1.4 e 2.4	2	2	1	6	FAO	\$115,000	\$115,000	\$0

**Output 3.1.3**

As capacidades institucionais do governo, a nível central e local, e agentes económicos do setor da pesca são fortalecidos para gerir e administrar a pesca costeira e melhorar a cadeia de valor dos produtos marinhos para promover a Economia Azul (UNIDO e FAO)

ID Output	Indicador the Output (Ciclo do UNDAF 2018-2022)	Baseline	Meta (2022)	Verificação
3.1.3.1	Número de empresas na cadeia de valor das pescas melhoradas / expandidas em termos de rendimentos (desagregado por sexo e idade da liderança) (UNIDO)	0	2	Relatórios de projetos e informações de monitoramento coletadas
3.1.3.2	Número de empregos criados pelas atividades comerciais dos beneficiários (desagregados por sexo e idade) (UNIDO)	0	50	Relatórios de projetos e informações de monitoramento coletadas

**JWP 2022 para Output 3.1.3  
(UNIDO e FAO)**

JWP 2022 para Output 3.1.3 (UNIDO e FAO)												QUADRO ORÇAMENTAL PARA O ANO DE 2022			
ID Atividade	Sub-Output 2022 (específico da agência)	Geografia	Parceria		Timeline (identificar o Trimestre)		Meta ODS	Pilares Plano Nacional R. Recuperação - COVID-19 (escolher 1 a 6)	Marcadores			Fonte do Financiamento	Total (c)=(a+b)	Previsto a estar disponível (a)	A ser mobilizado (b)
		(identificar o(s) município(s))	Agência(s)	Parceiro(s) Nacional	Início	Término	(selecionar máximo de 10 metas)		Gênero (escolher o código)	Direitos Humanos (escolher o código)	QCPR (escolher máximo de 3 modalidades)				
3.1.3.1	Jovens e mulheres de comunidades costeiras seleccionadas na Ilha de Santiago beneficiam de maiores oportunidades de trabalho decente e de geração de rendimentos, e de melhores meios de subsistência (SDG Project Outcome 1)	Santiago (comunidades costeiras que serão identificadas durante o decorrer do projecto)	UNIDO	MMar, MAA, MICE	2	4	1.b, 2.3, 5.A, 8.3, 9.3, 14.7, 17.1, 17.3	4	2	2	4	SDG Fund	\$60,275	\$60,275	\$0
			FAO										MMar (DNPA), MF (DNP), OSC	\$80,000	\$80,000
3.1.3.2	Apoio à promoção do empreendedorismo no sector da economia azul	Nacional	FAO	MMar, Proempresa,	1	4	1.b, 2.3, 5.A, 8.3, 9.3, 14.7, 17.1, 17.3	4	2	2	4	AECID (Espanha)	\$80,000	\$80,000	\$0
3.1.3.23	Reforço das capacidades das instituições e associações implicadas na gestão e desenvolvimento dos meios de existência na pesca costeira	São Vicente e Maio	FAO	MMar (DNPA, IMAR), RAMAO, BIOSFERA I	1	4	1.4; 2.4; 14.4	N/A	2	2	4	GEF	\$283,000	\$283,000	\$0
3.1.3.4	Promoção de condições de trabalho decentes ao longo da cadeia de valor das pescas	São Vicente e Maio	FAO	MMar (DNPA, IMAR), RAMAO, BIOSFERA I	1	4	1.4; 2.4; 14.4	N/A	2	2	4	GEF	\$52,000	\$52,000	\$0
3.1.3.5	Desenvolvimento de Inovações e boas práticas para que as comunidades tirem melhor proveito dos meios de existência e contribuam para uma pesca sustentável	São Vicente e Maio	FAO	MMar (DNPA, IMAR), Marine Stewardship Council	1	4	1.4; 2.4; 14.4	N/A	2	2	4	GEF	\$296,600	\$296,600	\$0
3.1.3.6	Recolha de dados e desenvolvimento de metodologia para a análise de cadeias de valor da pesca (atum e cavala preta)	Nacional	FAO	MMar (DNPA, IMAR), UTA, UNI-CV	1	4	1.4; 2.4; 14.4	N/A	2	2	4	Coreia do Sul	\$99,000	\$99,000	\$0



Output 3.1.4															
As capacidades institucionais do Governo, a nível central e local, as organizações da sociedade civil e os sindicatos são fortalecidas para reduzir o trabalho não remunerado e para promover oportunidades de emprego local e auto-emprego, particularmente para jovens e mulheres (UNDP, UN WOMEN, UN HABITAT, e ILO)															
ID Output	Indicador the Output (Ciclo do UNDAF 2018-2022)	Baseline	Meta (2022)	Verificação											
3.1.4.1	Número de jovens e mulheres que concluem com êxito os cursos de formação técnica e profissional (UNDP)	1500	1500 (Jovens 525; Mulheres 975)	Relatórios do Pro@JOVA; Relatórios do IEPF											
3.1.4.2	Porcentagem de jovens e mulheres beneficiários de programas de emprego, empreendedorismo e formação profissional inseridos no mercado de trabalho em 3 anos (OIT/UNDP)	60% (40% jovens e 20% mulheres)	75% (50% jovens e 25% mulheres)	Relatórios do Pro@JOVA; Relatórios do IEPF											
3.1.4.3	Porcentagem de membros de plataformas de desenvolvimento económico local lideradas por jovens (UNDP)	0	30%	Atas das Reuniões das Plataformas											
3.1.4.4	Número de planos estratégicos de desenvolvimento económico elaborados e aprovados (UNDP)	0	6	Atas da Assembleia Municipal											
3.1.4.5	Número de atividades geradoras de rendimento criadas através dos fundos geridos pela comunidade (UN HABITAT)	0	40	Relatório de conclusão das atividades											
3.1.4.6	Número de instituições que utilizam metodologias de apoio a criação de empresas, incluindo empresas cooperativas (ILO)	0	40	Relatórios das instituições e dos formadores											
3.1.4.7	Número de jovens beneficiários dos Itinerários Personalizados de Inserção (IPIS) (ILO)	0	2000	Relatórios das instituições beneficiárias											
JWP 2022 para Output 3.1.4 (UNDP, UN WOMEN, UN HABITAT, e ILO)													QUADRO ORÇAMENTAL PARA O ANO DE 2022		
ID Atividade	Sub-Output 2022 (especifico da agência)	Geografia	Parceria		Timeline (identificar o Trimestre)		Meta ODS (selecionar máximo de 10 metas)	Pilares Plano Nacional R. Recuperação - COVID-19 (escolher 1 a 6)	Marcadores			Fonte do Financiamento	Total (c)=(a+b)	Previsto a estar disponível (a)	A ser mobilizado (b)
		(identificar o(s) município(s))	Agência(s)	Parceiro(s) Nacional	Início	Término			Género (escolher o código)	Direitos Humanos (escolher o código)	QCPR (escolher máximo de 3 modalidades)				
3.1.4.1	Implementação do Programa Youthconnect -CV (Programa visa o reforço institucional ; Apoio ao emprego e empreendedorismo juvenil ; Promoção da participação voluntariado juvenil)	Nacional	UNDP	IDJ	2	4	1.3; 8.2; 16.6; 17.6	4	2	2	1; 4; 7	UNDP	\$1,500,000	\$1,500,000	\$0
3.1.4.2	Avaliação do impacto dos cursos de formação realizados na formulação e gestão de projectos, recomendação de cursos de formação adicionais e elaboração de um guia para a formulação e gestão de projectos de desenvolvimento local	Nacional (todos os 22 municípios)	UNDP	MF (DNP)	2	3	17.7	2; 4	2	2	1	UNDP	\$10,000	\$10,000	\$0
3.1.4.3	Organização de 22 workshops participativos a nível local para formulação, seguimento e avaliação de projetos nos domínios de Acesso à água potável, irrigação agrícola, saneamento, cadeias de valor agrícola, cadeias de valor da pesca, inclusão económica dos vulneráveis	Nacional (todos os 22 municípios)	UNDP	MF (DNP), ANMCV	2	4	17.7	2; 4	2	2	1	UNDP	\$46,427	\$46,427	\$0
3.1.4.4	Subvenção de 22 projetos de desenvolvimento local, nos setores da Agropecuária, Pesca, Industrias Criativas, Inclusão económico financeira, água e saneamento, governança e descentralização dos serviços públicos	Nacional (todos os 22 municípios)	UNDP	MF (DNP), ANMCV	2	4	1.4; 2.3; 2.4; 6.1; 6.2; 6.4; 8.2; 8.3; 9.3; 10.2; 11.7	1; 2; 4	2; 3	2	2; 3	UNDP	\$143,573	\$143,573	\$0
												LUX	\$2,039,747	\$2,039,747	\$0
Output 3.1.5															
As capacidades das organizações da sociedade civil, associações do setor privado, cooperativas de jovens e mulheres, empreendedorismo juvenil e feminino e as PME lideradas por mulheres e jovens são fortalecidas para facilitar o acesso a recursos financeiros e de mercado para promover oportunidades de negócios (UNDP, UN WOMEN, UN HABITAT e ILO)															
ID Output	Indicador the Output (Ciclo do UNDAF 2018-2022)	Baseline	Meta (2022)	Verificação											
3.1.5.1	Número de feira de negócios Made by Women em Cabo Verde (UN WOMEN)	0	6	Relatórios de seguimento do país; Cobertura da mídia do evento; Nota conceptual do Made by Women e relatórios.											
3.1.5.2	Número de iniciativas de negócio identificadas por cada um dos principais setores identificados ao nível local (ILO)	0	30	Documentos fichas											
3.1.5.3	Número de iniciativas públicas ou privadas que facilitam o acesso dos jovens a financiamento para criação do seu próprio negócio (ILO)	1	3	Produtos financeiros desenvolvidos e disponíveis para os jovens											
JWP 2022 para Output 3.1.5 (UNDP, UN WOMEN, UN HABITAT e ILO)													QUADRO ORÇAMENTAL PARA O ANO DE 2022		
ID Atividade	Sub-Output 2022 (especifico da agência)	Geografia	Parceria		Timeline (identificar o Trimestre)		Meta ODS (selecionar máximo de 10 metas)	Pilares Plano Nacional R. Recuperação - COVID-19 (escolher 1 a 6)	Marcadores			Fonte do Financiamento	Total (c)=(a+b)	Previsto a estar disponível (a)	A ser mobilizado (b)
		(identificar o(s) município(s))	Agência(s)	Parceiro(s) Nacional	Início	Término			Género (escolher o código)	Direitos Humanos (escolher o código)	QCPR (escolher máximo de 3 modalidades)				
3.1.5.1													\$0	\$0	\$0

Output 3.1.6															
As capacidades institucionais do governo, a nível central e local, e stakeholders do setor privado são fortalecidas para melhorar o ambiente empresarial, implementar a política industrial e a política urbana e territorial, promover a inovação no setor económico e facilitar o comércio nacional, intra-regional e internacional (UNIDO, UN-HABITAT, UNDP, ILO e UNCTAD)															
ID Output	Indicador the Output (Ciclo do UNDAF 2018-2022)	Baseline	Meta (2022)	Verificação											
3.1.6.1	Número de Documentos Estratégicos elaborados com recurso ao Quadro de Desenvolvimento Espacial (PEDS II, Planos Regionais de Desenvolvimento Sustentável) (UN HABITAT)	1	2	PEDS II - elaborado com recurso ao QDE - Quadro de Desenvolvimento Espacial;											
3.1.6.2	Número de jovens e de mulheres que participam em ações de informação e promoção do empreendedorismo (ILO) apanhar esta formulação para o 3.1.3	0	500	Relatórios das instituições parceiras											
3.1.6.3	Documento de revisão do Regime especial para as MPME (REMPE) formulado e submetido a aprovação do governo (ILO)	0	1 (aproximadamente 10 medidas de revisão)	Diagnóstico aprovado pelo governo											
3.1.6.4	Número de pareceres e propostas de alterações legislativas emitidos pela Autoridade, sobre o quadro de investimento, política e o direito da concorrência (UNCTAD)	0	7	Boletim Oficial nacional; Relatório do Governo; Relatórios de Atividades da Autoridade da Concorrência e das entidades reguladoras sectoriais											
3.1.6.5	Número de áreas temáticas reforçadas e propostas de alterações legislativas na área da proteção dos consumidores (UNCTAD)	0	5	Boletim Oficial Nacional; Relatório do Governo											
JWP 2022 para Output 3.1.6 (UNIDO, UN-HABITAT, UNDP, ILO e UNCTAD)													QUADRO ORÇAMENTAL PARA O ANO DE 2022		
ID Atividade	Sub-Output 2022 (específico da agência)	Geografia	Parceria		Timeline (identificar o Trimestre)		Meta ODS	Pilares Plano Nacional R. Recuperação - COVID-19 (escolher 1 a 6)	Marcadores			Fonte do Financiamento	Total (c)=(a+b)	Previsto a estar disponível (a)	A ser mobilizado (b)
		(identificar o(s) município(s))	Agência(s)	Parceiro(s) Nacional	Início	Término	(selecionar máximo de 10 metas)		Género (escolher o código)	Direitos Humanos (escolher o código)	QCPR (escolher máximo de 3 modalidades)				
3.1.6.1	Reforço de capacidades Institucional e de laboratórios nacionais e das cadeias de valor selecionadas (Projeto de Infraestrutura de Qualidade e Competitividade da África Ocidental (Projeto Regional - WACOM))	Nacional	UNIDO	IGQPI	1	4	5.1 9.2 8.3	4	2	1	2, 4, 5	EU	\$36,000	\$36,000	\$0
3.1.6.2	Perfil de Potencialidades Económica das Ilhas	Nacional	ONU-HABITAT	MCT, MF (DNP)	1	2	1.a, 8.2, 9.a, 10.4, 11.3, 16.6, 16.7, 17.1, 17.3	N/A	1	2	3, 4, 6	GOV CV	\$21,000	\$21,000	\$0
3.1.6.3	Coordenação de iniciativas de financiamento sustentáveis com vista ao estabelecimento de um quadro jurídico para financiamento sustentável e lançamento de uma blue bond	Nacional	UNDP	MF (DNP)	1	4	1.3; 8.2; 16.6; 17.6	4	1	2	1, 4, 7	PNUD (TRAC-2)	\$36,000	\$20,000	\$16,000
3.1.6.4	Identificação de um instrumento financeiro sustentável adequado, para apoio à economia azul ligado às iniciativas em curso no âmbito do INFF	Nacional	UNDP	MF (DNP)	3	4	1.b, 2.3, 5.A, 8.3, 9.3, 14.7, 17.1, 17.3	4	1	2	1, 4, 7	SDG Fund	\$20,000	\$20,000	\$0
3.1.6.5	Os trabalhadores migrantes têm as competências e conhecimentos para gerir eficazmente os seus rendimentos, desenvolver e implementar os seus projetos de negócio.	Praia	OIM	CM Praia	Março	Dez	4.4, 8.3, 10.2, 10.7	4, 6	2	2	4	IOM (IDF)	\$20,000	\$20,000	\$0
3.1.6.6	Um programa, sensível ao género, de empreendedorismo para diáspora para apoiar o desenvolvimento e implementação de projetos de negócio da diáspora é desenvolvido e publicado, em estreita parceria com as principais instituições nacionais.	Nacional	OIM	Ministério das Comunidades, PRO EMPRESA, MNE (DGACM)	Março	Dez	10.7, 17.16, 17.17, 17.3	4, 6	2	2	2	IOM (IDF)	\$62,450	\$62,450	\$0
3.1.6.7	Os Balcões do Investidor Emigrante (Virtual e Físico) estão operacionais nos Municípios piloto e nas principais Missões Diplomáticas Cabo-verdianas no exterior.	Nacional	OIM	Ministério das Comunidades, PRO EMPRESA, MNE (DGACM)	Abril	Dez	10.7, 17.16, 17.17, 17.3	4, 6	2	2	2	SDG Fund	\$66,900	\$66,900	\$0
Output 3.1.7															
As capacidades do governo, a nível central e local, os municípios e as organizações da sociedade civil e setor privado são fortalecidas para formular e implementar políticas e programas que aproveitem o dividendo demográfico para o crescimento económico inclusivo e sustentável (UNDP, UNFPA e UNICEF)															
ID Output	Indicador the Output (Ciclo do UNDAF 2018-2022)	Baseline	Meta (2022)	Verificação											
3.1.7.1	A medida em que os programas sectoriais relacionados à promoção do crescimento económico são sensíveis à pró-pobres, géneros e idade (UNDP)	1	4	Relatórios do MINFIN											
3.1.7.2	Análises das implicações do dividendo demográfico elaborado e utilizado na elaboração de políticas públicas (UNFPA)	1	3	Relatórios do MINFIN											
3.1.7.3	Número de análises de pobreza infantil elaboradas e utilizadas na elaboração de políticas públicas (UNICEF)	0	2	Relatórios do MINFIN											
JWP 2022 para Output 3.1.7 (UNDP, UNFPA e UNICEF)													QUADRO ORÇAMENTAL PARA O ANO DE 2022		

ID Atividade	Sub-Output 2022 (específico da agência)	Geografia	Parceria		Timeline (identificar o Trimestre)		Meta ODS	Pilares Plano Nacional R. Recuperação - COVID-19 (escolher 1 a 6)	Marcadores			Fonte do Financiamento	Total (c)=(a+b)	Previsto a estar disponível (a)	A ser mobilizado (b)
		(identificar o(s) município(s))	Agência(s)	Parceiro(s) Nacional	Início	Término	(selecionar máximo de 10 metas)		Gênero (escolher o código)	Direitos Humanos (escolher o código)	QCPR (escolher máximo de 3 modalidades)				
3.1.7.1													\$0	\$0	\$0

AGÊNCIA	Total	Disponível	A ser mobilizado	% Orç
UNIDO	\$106,275	\$106,275	\$0	2.1
UNDP	\$3,775,747	\$3,779,747	\$16,000	73.6
FAO	\$1,075,600	\$1,075,600	\$0	21.0
ONU-HABITAT	\$21,000	\$21,000	\$0	0.4
IOM	\$149,350	\$149,350	\$0	2.9
<b>TOTAL</b>	<b>\$5,127,972</b>	<b>\$5,131,972</b>	<b>\$16,000</b>	<b>100.0</b>





Plano de Trabalho Conjunto 2022

**Grupo de Resultado PAZ**

**Prioridade Estratégica 4 GOVERNAÇÃO, POLÍTICAS PÚBLICAS E JUSTIÇA**

**Outcome do UNDAF 4.1** Até 2022, a população de Cabo Verde beneficiará de um sistema democrático de governação e administração pública que é mais eficaz, transparente, participativo e sensível ao género.

**Outcome do UNDAF 4.2** Até 2022, a população de Cabo Verde, em particular mulheres, jovens e crianças, beneficiará de maior segurança humana, melhor coesão social e de um sistema judicial adequado e inclusivo e de instituições de aplicação da lei, que conduzem ao respeito pelos direitos humanos.

**ODS relacionado(s)** 5, 11, 16, 17

**Agência «Chair»** UNDP

	AGÊNCIA	TOTAL	DISPONÍVEL	A MOBILIZAR	% ORÇAM
<b>Agências Participantes</b>	UNDP	\$1,094,000	\$809,000	\$285,000	44.6
	UNODC	\$431,146	\$345,146	\$86,000	17.6
	UNICEF	\$209,000	\$209,000	\$0	8.5
	UNFPA	\$225,000	\$180,000	\$45,000	9.2
	ONU HABITAT	\$158,500	\$158,500	\$0	6.5
	ILO	\$120,131	\$120,131	\$0	4.9
	UNESCO	\$28,365	\$28,365	\$0	1.2
	IOM	\$188,250	\$188,250	\$0	7.7
	<b>TOTAL</b>	<b>\$2,454,392</b>	<b>\$2,038,392</b>	<b>\$416,000</b>	<b>100.0</b>

**Parceiros Nacionais**


CNDHC, ONGS, Comissão Nacional para a UNESCO, MF, MCT, DGNRI, DGSPRS, IPC, MJ, CSMP, PGR, CNPC, ANCV, TCCV, Plataforma ONGs, ADECO, OPACC, TCV/RVC, INE, ODINES, REJOP, CM PRAIA, ICIEG, MS, CCCAD, MIOTH, UNI-CV, CIGEF, NFIS, AAI, MAI, Organizações de Trabalhadores e Empregadores, Comissões Especializadas da Assembleia Nacional, IGT, ICCA, PJ, PN, CSMJ, ONGS, OSCS


Pelo Governo de Cabo Verde:

  
Secretária de Estado dos Negócios Estrangeiros e  
Cooperação

28.2.2022  
Data

Pelo Sistema das Nações Unidas em Cabo Verde:

  
Coordenadora Residente



28/2/2022  
Data

**OUTCOME do UNDAF 4.1**  
Até 2022, a população de Cabo Verde beneficiará de um sistema de governação democrática e administração pública que é mais eficaz, transparente, participativo e sensível ao género.

ID Indicador Outcome	INDICADOR de OUTCOME (Ciclo do UNDAF 2018-2022)	BASELINE	META (2022)	VERIFICAÇÃO
4.1.1	Número de Programas do Governo Nacional e Local elaborados e implementados com a abordagem baseada em resultados e sensível ao género	Nacional 0, Municipal 0, Ilhas 0	Nacional 1, Municipal 12, Ilhas 3	Plano Estratégico Nacional para o Desenvolvimento Sustentável, Relatório de Desenvolvimento Humano, Relatórios Sectoriais, Planos Municipais
4.1.2	Percentagem de rúbricas orçamentais locais e nacionais sensíveis ao género	0%	70% de programas com marcador de género.	Relatório de execução do orçamento sectorial. Planos Municipais
4.1.3	Percentagem de mulheres eleitas para o parlamento e governo local	Parlamento 23.6%, Governo Local: 26.3%	40.3%	Comissão Nacional de Eleições, União Interparlamentar, ONU Mulheres, Índice Mundial de Desigualdade de Género e Índice de desenvolvimento Humano
4.1.4	Número de Mecanismos de Participação Funcional para a Identificação de prioridades ou políticas públicas a nível nacional e local	Nacional 3, Local 0	Nacional 4, Local 8	Atas das reuniões, nº de membros, atas de audições públicas de representantes eleitos com a população, petições para propor leis, nº de debates públicos e sociais - Ministério da Justiça
4.1.5	Taxa de vitimização sobre crime de corrupção no sector público	3.5	2.8	Relatórios de inquérito sobre crime e corrupção - Ministério da Justiça

**Output 4.1.1**

Os atores nacionais, particularmente os jovens e as mulheres, as organizações comunitárias e da sociedade civil, têm capacidades reforçadas para liderar, engajar e participar ativamente dos processos de tomada de decisão, da política e da urbanização sustentável (UNDP, UNFPA, UNICEF, UN WOMEN e UN HABITAT)

ID Indicador Output	Indicador the Output (Ciclo do UNDAF 2018-2022)	Baseline	Meta (2022)	Verificação
4.1.1.1	Número de mulheres e jovens que lideram organizações nacionais em matéria de desenvolvimento comunitário e participação cívica (UNDP)	1	3	Relatório de organizações de jovens e mulheres
4.1.1.2	Número de mecanismos funcionais, a nível nacional e local, que facilitam a participação de jovens e adolescentes nos processos de tomada de decisão (UNFPA)	0	4	Relatórios da reunião da plataforma
4.1.1.3	Número de meninas e meninos que participam ou lideram iniciativas de envolvimento cívico a nível nacional ou local, no contexto dos objetivos de desenvolvimento sustentável (UN WOMEN/UNDP)	0	150 meninas e 150 rapazes até 2022	Relatórios do projeto; cobertura dos media
4.1.1.4	Número de mulheres parlamentares com capacidades reforçadas para promover a liderança de género (UN WOMEN)	0	17 até 2021	Relatório do projeto
4.1.1.5	Número de organizações comunitárias e da sociedade civil que beneficiam do desenvolvimento de capacidades sobre os princípios da urbanização sustentável (UN HABITAT)	10	1	Relatório de projeto
4.1.1.6	Número de planos de vizinhança elaborados através de uma abordagem participativa (UN HABITAT)	0	3	Planos (detalhados) de bairro aprovados
4.1.1.7	Número de estações de rádio públicas, privadas e comunitárias que participaram no Dia Mundial da Rádio	0	20	Relatório sobre o Dia Mundial da Rádio
4.1.1.8	Número de jornalistas (homens e mulheres) e organizações dos meios de comunicação social que participam no Dia Mundial da Liberdade de Imprensa	0	60	Relatório sobre o Dia Mundial da Liberdade de Imprensa
4.1.1.9	Número de recomendações finalizadas de acordo com os objectivos sobre universalidade da Internet	0	15	Relatório de estudo

JWP 2022 para Output 4.1.1 (UNDP, UNFPA, UNICEF, UN WOMEN, UN HABITAT, UNESCO)												QUADRO ORÇAMENTAL PARA O ANO DE 2022			
ID Atividade	Sub-Output 2022 (específico da agência)	Geografia	Parceria		Timeline (identificar o Trimestre)		Meta ODS	Pilares Plano Nacional R. Recuperação - COVID-19 (escolher 1 a 6)	Marcadores			Fonte do Financiamento	Total (c)=(a+b)	Previsto a estar disponível (a)	A ser mobilizado (b)
		(identificar o(s) município(s))	Agência(s)	Parceiro(s) Nacional	Início	Término	(selecionar máximo de 10 metas)		Gênero (escolher o código)	Direitos Humanos (escolher o código)	QCPR (escolher máximo de 3 modalidades)				
4.1.1.1	Capacitação de jovens e mulheres envolvendo organizações da sociedade civil para o exercício da cidadania e participação nos processos de tomada de decisão e defesa dos direitos humanos e na consolidação da democracia.	Nacional	UNDP	CNDHC, ONGs	Março	Dezembro	5.5; 16.7	N/A	3	3	5	UNDP	\$75,000	\$5,000	\$70,000
4.1.1.2	Promoção da liberdade de expressão, através da inovação e transformação digital (Dia Mundial da Rádio, Dia Mundial da Liberdade de Imprensa, Estudo sobre indicadores da universalidade da Internet)	Nacional	UNESCO	Comissão Nacional da UNESCO - Cabo Verde	T1	T4	16.10	N/A	2	3	5	UNESCO	\$28,365	\$28,365	\$0

**Output 4.1.2**  
O quadro jurídico e os mecanismos institucionais para promover a paridade do gênero nas posições políticas e de tomada de decisão são desenvolvidos  
(UN WOMEN, UNDP e UNESCO)

ID Indicador Output	Indicador the Output (Ciclo do UNDAF 2018-2022)	Baseline	Meta (2022)	Verificação
4.1.2.1	Número de leis e regulamentos revistos para promover a participação política das mulheres na tomada de decisões (UN WOMEN/UNDP)	0	3 até 2020	Boletim Oficial, propostas preliminares; Relatórios de seguimento do Projeto

JWP 2022 para Output 4.1.2 (UN WOMEN e UNDP)												QUADRO ORÇAMENTAL PARA O ANO DE 2022			
ID Atividade	Sub-Output 2022 (específico da agência)	Geografia	Parceria		Timeline (identificar o Trimestre)		Meta ODS	Pilares Plano Nacional R. Recuperação - COVID-19 (escolher 1 a 6)	Marcadores			Fonte do Financiamento	Total (c)=(a+b)	Previsto a estar disponível (a)	A ser mobilizado (b)
		(identificar o(s) município(s))	Agência(s)	Parceiro(s) Nacional	Início	Término	(selecionar máximo de 10 metas)		Gênero (escolher o código)	Direitos Humanos (escolher o código)	QCPR (escolher máximo de 3 modalidades)				
4.1.2.1													\$0	\$0	\$0

**Output 4.1.3**  
As instituições públicas, os setores-chave e as autoridades locais estão equipadas com estratégias, capacidades e ferramentas inovadoras para planejar, seguir, avaliar e prestar contas face aos compromissos do país em relação ao desenvolvimento sustentável do PEDS e dos ODS, inclusive através de compromissos com a igualdade de gênero, cultura de integridade e urbanização sustentável  
(ILO, UNDP, UNFPA, UNICEF, UN WOMEN, UNODC, UN HABITAT e IOM)

ID Indicador Output	Indicador the Output (Ciclo do UNDAF 2018-2022)	Baseline	Meta (2022)	Verificação
4.1.3.1	Número de relatórios de progresso nacionais e municipais sobre as metas dos objetivos de desenvolvimento sustentável usando dados desagregados (por idade, sexo e região) (UNDP)	0	5 Nacional e 5 Municipal (relatórios consolidados)	Relatório do MF
4.1.3.2	Número de planos nacionais e setoriais de desenvolvimento que integram considerações populacionais e o dividendo demográfico (UNFPA)	0	4	Planos Nacionais e Setoriais
4.1.3.3	Número de planos setoriais que integram Indicadores e Metas dos ODS sensíveis a crianças (UNICEF)	0	5	Relatório do MF e Planos Setoriais
4.1.3.4	Número de setores e municípios que implementam Planificação e Orçamentação sensíveis ao gênero (UN WOMEN)	1 (educação)	6 setores e 5 municípios até 2020	Relatório de seguimento do projeto
4.1.3.5	Existência de um grupo de trabalho de coordenação sobre igualdade de gênero no PEDS com capacidades reforçadas (UN WOMEN)	Não existente	Sim, até o fim de 2018	Relatórios de seguimento da implementação do PEDS; Relatórios de seguimento do projeto
4.1.3.6	Porcentagem de recomendações materializadas à luz da avaliação de Cabo Verde sobre a implementação da Convenção Contra a Corrupção (UNODC)	0%	100%	Relatório do Governo (MJT)
4.1.3.7	Número de parceiros sociais envolvidos na elaboração dos relatórios sobre princípios e direitos fundamentais no trabalho (ILO)	0	4	Relatório de seguimento do projeto
4.1.3.8	Número de cidades que adotaram os princípios de urbanização sustentável em seu processo de planeamento (UN HABITAT)	1	17	Planos Municipais de Habitação (PLAMUHs)



4.1.3.9	Número de instituições públicas com a capacidade reforçada na gestão das fronteiras e da identidade dos imigrantes (IOM)	0	1	Relatório de Projeto
4.1.3.10	Número de instituições Governamentais e não Governamentais com as capacidades reforçadas na proteção dos direitos dos trabalhadores migrantes (IOM)	0	10	Relatório de Projeto
4.1.3.11	Número de instituições públicas e ONGs com a capacidade reforçada na recolha e gestão de dados da migração (IOM)	0	20	Relatório de Projeto
4.1.3.12	Número de funcionários do MoF envolvidos em campanhas de informação e sensibilização sobre transparência orçamental e Gestão Finanças Públicas (UNDP/Pro-PALOP)	0 (2017)	20 (2021)	Relatórios de monitoria e avaliação do projecto
4.1.3.13	Número de juizes, auditores e funcionários do Tribunal de Contas e de outras instituições de controlo externo formados e acreditados em matéria de controlo/auditoria externa de assuntos Gestão de Finanças Públicas (UNDP/Pro-PALOP)	174 (2017)	274 (2021)	Relatórios de monitoria e avaliação do projecto
4.1.3.14	Número de deputados, pessoal parlamentar e membros da sociedade civil formados e acreditados em monitorização social de GFP e análise/simplificação de informação orçamental (UNDP/Pro-PALOP)	208 (2017)	358 (2021)	Relatórios de monitoria e avaliação do projecto
4.1.3.15	Percentagem de comentários da Comissão de Peritos tratados a nível dos relatórios (ILO)	50%	75%	Relatórios da Comissão de Peritos; Base de dados
4.1.3.16	Número de instituições públicas com a capacidade reforçada na gestão de sítios do património mundial (UNESCO)	0	1	Relatório de Projeto

JWP 2022 para Output 4.1.3 (ILO, UNDP, UNFPA, UNICEF, UN WOMEN, UNODC, UN HABITAT e IOM)												QUADRO ORÇAMENTAL PARA O ANO DE 2022			
ID Atividade	Sub-Output 2022 (específico da agência)	Geografia	Parceria		Timeline (identificar o Trimestre)		Meta ODS	Pilares Plano Nacional R. Recuperação - COVID-19 (escolher 1 a 6)	Marcadores			Fonte do Financiamento	Total (c)=(a+b)	Previsto a estar disponível (a)	A ser mobilizado (b)
		(identificar o(s) município(s))	Agência(s)	Parceiro(s) Nacional	Início	Término	(selecionar máximo de 10 metas)		Género (escolher o código)	Direitos Humanos (escolher o código)	QCPR (escolher máximo de 3 modalidades)				
4.1.3.1	Reforço institucional do sistema de planeamento para a elaboração do PEDS-II e garantia de resultados com a implementação da Agenda para a aceleração dos ODS	Nacional	UNDP	MF (DNP)	Março	Dezembro	16.6	N/A	3	3	3 e 4	UNDP	\$50,000	\$50,000	\$0
			UNFPA									UNICEF	\$25,000	\$25,000	\$0
			UNICEF									UNFPA	\$25,000	\$25,000	\$0
4.1.3.2	Consolidação do sistema de M&A para finalizar a integração do ciclo planeamento-orçamento-seguimento no sistema nacional de planeamento	Nacional	UNDP	MF (DNP)	Março	Dezembro	16.6	N/A	3	3	3 e 4	UNDP	\$29,000	\$29,000	\$0
4.1.3.3	Implementação do roteiro INFF em Cabo Verde na base da avaliação do financiamento para o desenvolvimento, através da elaboração e divulgação dum relatório conjunto (Governo-ONU) que detalha a estratégia financeira do PEDS II, com foco na mobilização, criação e gestão de recursos financeiros, incluindo fluxos de financiamento públicos, privados, blended e sustentáveis e com impacto dos mercados de capital	Nacional	UNDP	MF (DNP)	Março	Dezembro	16.6	N/A	1	2	3 e 4	SDG Fund	\$85,000	\$85,000	\$0
4.1.3.4	Apoio ao processo de descentralização e reforço da governação local	Nacional	UNDP	MCT (DGD-DGPOG)	Março	Dezembro	16.6	N/A	2	2	3 e 4	UNDP	\$55,000	\$55,000	\$0
4.1.3.5	Apoio na elaboração do Código de Procedimento Administrativo, da Nova Lei de estruturas da Administração Directa do Estado, do novo regime de mobilidade e do estudo actuarial do sistema de segurança social da Administração Pública;	Nacional	UNDP	MF (DNAP)	Março	Dezembro	16.6	N/A	2	2	3 e 4	UNDP	\$80,000	\$10,000	\$70,000
4.1.3.6	Apoio na digitalização da tramitação dos atos de gestão de recursos humanos na Administração Pública, garantindo a interoperabilidade entre os serviços intervenientes, nomeadamente a capacitação dos agentes da administração pública para melhor utilização dos instrumentos de gestão, a elaboração do Plano Nacional de qualificação dos funcionários Públicos, o desenvolvimento do sistema de informação e integração da plataforma de Proteção Social com o Tribunal de contas e INPS	Nacional	UNDP	MF (DNAP)	Março	Dezembro	16.6	N/A	2	2	3 e 4	UNDP	\$9,500	\$0	\$9,500
4.1.3.7	Desenvolvimento da plataforma da Estratégia de Governação Digital de Cabo Verde, através da elaboração e aprovação do diploma que estabelece os termos para garantir a interoperabilidade dos sistemas de informação na AP e o processo de digitação da DGRNI	Nacional	UNDP	MF (DNAP), DGNRI, DGSPRS	Março	Dezembro	16.6	N/A	2	2	3 e 4	UNDP	\$20,500	\$0	\$20,500

4.1.3.8	Apoio ao ministério da cultura na gestão dos sítios do património mundial em Cabo Verde, na preparação de novos processos de nomeação e na sua participação na Conferência Mundial sobre Políticas Culturais - MONDIACULT - 2022)	Nacional	UNESCO	Comissão Nacional da Unesco - Cabo Verde, Instituto do Património Cultural (IPC)	1T	4T	5.c; 8.3; 11.4; 16.b	3, 5	2	2	1	UNESCO	\$100,000	\$100,000	\$0
4.1.3.9	Apoio à implementação das Recomendações do relatório de avaliação de Cabo Verde, no âmbito do Mecanismo de Revisão de Pares da Convenção das Nações Unidas contra a Corrupção/ reforço da em ética e integridade dirigidas aos operadores dos serviços de aplicação da lei.	Nacional	UNODC	MJ, CSMP, PGR	2T	4T	16.1, 16.3, 16.5, 16.6	6	2	2	4	UNODC (CRIMJUST)	\$30,000	\$30,000	\$0
4.1.3.10	Prestação de assistência da corrupção e promoção da cultura de integridade no setor público e privado, mediante o apoio da facilitação de sessões de sensibilização	Nacional	UNODC	MJ, CSMP, PGR	2 T	4T	16.4; 16.5	6	2	2	4	UNODC (CRIMJUST)	\$40,000	\$40,000	\$0
4.1.3.11	Prestação de assistência técnica no tocante à elaboração de uma estratégia nacional contra a corrupção e do respetivo plano de ação	Nacional	UNODC	MJ, CNPC, CSMP, PGR	2 T	4T	16.4; 16.5	6	2	2	4	UNODC	\$10,000	\$5,000	\$5,000
4.1.3.12	Desenvolvimento de capacidades institucionais e humanas para o reforço da transparência orçamental, controlo externo e fiscalização paramental e momintoria social das contas e políticas públicas (Pro- PALOP-TL ISCP)	Nacional	UNDP	MF, ANCV,TCCV, Plataforma ONGs, ADECO, OPACC, TCV/RCV	Março	Dezembro	16.6.1; 16.10.2 5.C.1 17.6.1	6	2	2	2, 4, 5	EU	\$400,000	\$400,000	\$0
4.1.3.13	Reforço das capacidades técnicas do sistema Nacional de Estatísticas para a produção de dados de qualidade em apoio à tomada de decisões e seguimento do PEDS e ODS (Reforço de capacidades do SEN (Sistema Nacional de Estatísticas); Finalização do CENSO; Reforço do Grupo Praia em Estatísticas de governação;	Nacional	UNFPA	INE + ODNES	Março	Dezembro	16.7; 17.6; 17.9	3, 5	2	2	3, 4	UNFPA	\$104,000	\$59,000	\$45,000
			UNICEF									UNICEF	\$46,000	\$46,000	\$0
			UNDP									UNDP	\$80,000	\$35,000	\$45,000
4.1.3.14	Perfil do Dividendo Demográfico atualizado e as capacidades técnicas reforçadas para melhor integração das preocupações demográficas nas políticas e programas mnacionais	Nacional	UNDP	INE, MF (DNP)	Março	Dezembro	16.7; 17.6; 17.9	3, 5	2	2	3, 4	UNDP	\$25,000	\$15,000	\$10,000
4.1.3.15	Agenda da Conferência Internacional para a População e Desenvolvimento divulgada e os princípios do respetivo plano de acção conhecidos a nível nacional	Nacional	UNFPA	REJOP	Março	Dezembro	16.7; 17.6; 17.9	3, 5	2	2	4	UNFPA	\$16,000	\$16,000	\$0
			UNICEF									UNICEF	\$16,000	\$16,000	\$0
4.1.3.16	Desenvolvimento de um sistema de recolha de dados sociais, ambientais e sinalização de riscos diversos, para permitir sistematicamente a geração de informações e métricas, perceções comportamentais, estatísticas e padrões de situações e comportamentos que permitam suportar a programação de ações pela CM Praia e outras entidades (Accelerator Lab)	Praia	UNDP	CM Praia	Fevereiro	Dezembro	1.4, 1.5, 3.5, 3.d, 9.b, 11.1, 11.3, 11.b	N/A	1	1	3	UNDP - TRAC2	\$40,000	\$40,000	\$0

**OUTCOME do UNDAF 4.2**

Até 2022, a população de Cabo Verde, em particular mulheres, jovens e crianças, beneficiará de maior segurança humana, melhor coesão social e de um sistema judicial adequado e inclusivo e de instituições de aplicação da lei, que conduzem ao respeito pelos direitos humanos.

ID Indicador Outcome	INDICADOR de OUTCOME (Ciclo do UNDAF 2018-2022)	BASELINE	META (2022)	VERIFICAÇÃO
4.2.1	Taxa Geral de Criminalidade	1,8%	1,5%	Relatório anual da Polícia Nacional – Ministério da Administração Interna - Polícia Nacional
4.2.2	Percentagem de mulheres e meninas que são vítimas de VBG (por idade e área de residência)	20.3% (15-19: 14,9%, 20-29: 23,8%, 30-39: 25,8%, 40-49: 14,8%)	13.30%	Inquéritos e relatórios demográficos e de saúde reprodutiva - Ministério da Saúde
4.2.3	Taxa de vitimização por tipo de crime	(M: 60%, H:40%) - Furto: 1.1%; Furto/roubo de bens pessoais: 3.8%; Assaltos/ Ameaças: 1.4%; Agressão Sexual (apenas mulheres): 0.8%; Burla: 14.1%	0.8%; Roubo de bens pessoais: 3.0%; Assaltos/ Ameaças: 1.0% Agressão Sexual (apenas mulheres): 0.5%; Burla: 10.1%	Relatório de Inquéritos Internacionais sobre Vítimas de Crime - Ministério da Justiça
4.2.4	Percentagem das recomendações da Revisão Periódica Universal implementadas	57%	90%	Relatórios do Ministério da Justiça
4.2.5	Percentagem de processos no tribunal com assistência jurídica gratuita	10%	25%	Relatórios do Ministério da Justiça
4.2.6	Percentagem de detidos em prisão preventiva no total da população prisional	17%	14%	Relatório das Prisões, Ministério da Justiça
4.2.7	Número de crianças e jovens em centros de detenção	217 por ano	150 por ano	Relatórios da Direção de Serviços Penitenciários e da Reinserção Social

Output 4.2.1

As capacidades das instituições públicas e privadas da sociedade civil, a nível central e local, são reforçadas para aumentar a segurança humana, nomeadamente, através da promoção dos direitos humanos, da igualdade de género, da luta contra a violência baseada no género, da cidadania urbana participativa e inclusiva e de uma cultura de paz (ILO, UNDP, UNFPA, UNICEF, UNODC, UN WOMEN e UN HABITAT)

ID Indicador Output	Indicador the Output (Ciclo do UNDAF 2018-2022)	Baseline	Meta (2022)	Verificação
4.2.1.1	Número de municípios que realizam planeamento e seguimento de atendimento ao género (UNDP)	0	8	Departamentos Municipais de Planeamento
4.2.1.2	Percentagem de profissionais de saúde e educação com competências em prevenção e resposta de VBG (UNFPA)	Saúde 11.6%, Educação; 5,1%, Polícia 22.5%;	Saúde 50%, Educação 30%, Polícia 70%	Relatórios anuais do MSSS, ME e Polícia Nacional
4.2.1.3	Número de parlamentares, juizes, procuradores da república, inspetores do trabalho, técnicos da Direção Geral do trabalho e profissionais dos media envolvidos em iniciativas de advocacy sobre direitos fundamentais no trabalho (ILO)	6	50	Relatório de seguimento do projecto
4.2.1.4	Número de instituições públicas e atores sociais que lideram iniciativas para prevenir a VBG contra mulheres e meninas (UN WOMEN)	7	20	Relatórios de seguimento do país; relatórios de media; relatórios sobre a implementação da Lei GBV
4.2.1.5	Número de planos de ação contra a violência baseada no género desenvolvidos e implementados em escolas e comunidades (UN WOMEN)	24	48	Planos de Ação Desenvolvidos; Relatórios sectoriais, relatórios de seguimento do projeto; Relatórios sobre a implementação da lei GBV
4.2.1.6	Número de mulheres e homens envolvidas em iniciativas de conscientização para abordar a igualdade de género e novas masculinidades (UN WOMEN)	7	20	Relatórios de seguimento do projeto, relatórios de cobertura dos media, publicações
4.2.1.7	Número de cidades que beneficiam do programa de cidadania urbana e desenvolvimento de capacidade (UN HABITAT)	2	12	Plataforma de política urbana nacional; relatórios regulares, acordo de cooperação, estratégia NUP, perfis urbanos
4.2.1.8	Número de planos locais de prevenção do crime elaborado e implementado (UNODC)	0	4	Relatório do Ministério da Justiça
4.2.1.9	Número de instituições com capacidade para implementar as convenções do direitos humanos e basear-se na abordagem dos direitos humanos para formulação, planeamento e implementação de políticas para os ODS (UNDP)	10	50	Relatório da situação da justiça
4.2.1.10	Número de campanhas (nacionais) de promoção dos direitos humanos (UNDP, UNFPA)	3	10	Relatório da Comissão Nacional dos Direitos Humanos e Cidadania
4.2.1.11	Base de produção científica sobre género e família disponível e funcional (UNFPA)	0	1	Base de dados e relatórios de estudos produzidos e divulgados

JWP 2022 para Output 4.2.1 (ILO, UNDP, UNFPA, UNICEF, UNODC, UN WOMEN e UN HABITAT)											QUADRO ORÇAMENTAL PARA O ANO DE 2022				
ID Atividade	Sub-Output 2022 (específico da agência)	Geografia	Parceria		Timeline (identificar o Trimestre)		Meta ODS	Pilares Plano Nacional R. Recuperação - COVID-19 (escolher 1 a 6)	Marcadores			Fonte do Financiamento	Total (c)=(a+b)	Previsto a estar disponível (a)	A ser mobilizado (b)
		(identificar o(s) município(s))	Agência(s)	Parceiro(s) Nacional	Início	Término	(selecionar máximo de 10 metas)		Género (escolher o código)	Direitos Humanos (escolher o código)	QCPR (escolher máximo de 3 modalidades)				
4.2.1.1	Reforço da capacidade institucional da CNDHC para a promoção e seguimento da realização dos direitos humanos, através da participação em fóruns internacionais de direitos humanos e na instalação do observatório de direitos humanos e do plano de comunicação	Nacional	UNDP	CNDHC	Fevereiro	Dezembro	16.b	N/A	3	3	4	UNDP	\$5,000	\$5,000	\$0
			UNFPA									UNFPA	\$5,000	\$5,000	\$0
			UNICEF									UNICEF	\$5,000	\$5,000	\$0
4.2.1.2	Apoio na promoção e protecção de Direitos Humanos, através de estudos sobre exercício de direitos humanos e cidadania na educação e na avaliação da implementação das recomendações dos comités das convenções e do UPR	Nacional	UNDP	CNDHC	Fevereiro	Dezembro	16.b	N/A	3	3	4	UNDP	\$5,000	\$5,000	\$0
			UNFPA									UNFPA	\$5,000	\$5,000	\$0
			UNICEF									UNICEF	\$5,000	\$5,000	\$0
4.2.1.3	Elaboração de documentos de análises importantes sobre os direitos humanos no âmbito da preparação do PEDS-II, incluindo a planificação baseada em direitos humanos	Nacional	UNDP	CNDHC	Fevereiro	Dezembro	16.b	N/A	3	3	4	UNDP	\$5,000	\$5,000	\$0
			UNFPA									UNFPA	\$5,000	\$5,000	\$0
4.2.1.4	Capacitação de jovens e mulheres envolvendo organizações da sociedade civil para o exercício da cidadania nos processos de tomada de decisão, na defesa dos direitos humanos e consolidação da democracia	Nacional	UNDP	CNDHC	Fevereiro	Dezembro	16.b	N/A	3	3	4	UNDP	\$10,000	\$10,000	\$0
			UNFPA									UNFPA	\$5,000	\$5,000	\$0
4.2.1.5	Reforço de capacidade do ICIEG para seguimento da materialização da igualdade de género, assistência aos sectores governamentais e municípios, através do reforço do observatório de género de género e na participação em fóruns nacionais e internacionais sobre a temática igualdade de género	Nacional	UNDP	ICIEG	Fevereiro	Dezembro	5.5; 5.c	N/A	3	3	4	UNDP	\$5,000	\$5,000	\$0
			UNFPA									UNFPA	\$10,000	\$10,000	\$0

4.2.1.6	Apoio na integração de igualdade de género nas políticas públicas, incluindo assistência na elaboração do PEDS-II para garantir a transversalização do género em linha com o Plano Nacional de Igualdade e Equidade de Género (PNIEG) - 2021-2025, formação dos agentes da Administração Pública sobre a igualdade de género e assédio sexual e campanhas e formações para o combate ao VBG	Nacional	UNDP UNFPA	ICIEG	Fevereiro	Dezembro	5.5; 5.c	N/A	3	3	3	UNDP UNFPA	\$15,000 \$10,000	\$5,000 \$10,000	\$10,000 \$0
4.2.1.7	Apoio na promoção da paridade de género no exercício da política e em cargos de liderança na Administração Pública, incluindo formação sobre a igualdade de género na Administração Pública e em comunicação e liderança para as mulheres no exercício de cargos políticos	Nacional	UNDP UNFPA	ICIEG	Fevereiro	Dezembro	5.5; 5.c	N/A	3	3	3	UNDP UNFPA	\$10,000 \$5,000	\$10,000 \$5,000	\$0 \$0
4.2.1.8	Apoio na promoção e sensibilização na defesa da abordagem de segurança humana e na superação da pandemia covid-19 em comunidades vulneráveis em Cabo Verde	Praia, Sal (Espargos) Boaviata (Sal Rei)	UNODC UN Habitat	MS (CCCAD), MIOH, MJ	1T	4T	5.2, 11.3, 16.7	6	2	3	4	United Nations Trust Fund for Human Security (UNTFHS)	\$78,146 \$148,500	\$78,146 \$148,500	\$0 \$0
4.2.1.9	Reforço da prevenção do crime e da prestação de informação jurídica a nível comunitário.	Nacional	UNODC	MJ, MS, PJ, PN, DGSPRS, Plataforma ONG's	2 T	4 T	16.1, 16.4, 16.a1	6	2	2	4	UNODC	\$10,000	\$5,000	\$5,000
4.2.1.10	Produção e disponibilização de dados científicos sobre as problemáticas de género e desenvolvimento, particularmente no contexto da pandemia pela COVID19 para servir de apoio à produção científica e à formulação de políticas	Santiago, São Vicente, Boavista	UNFPA	UNICV (CIGEF)	T1	T4	5.1; 16.7	N/A	3	3	4	UNFPA	\$21,400	\$21,400	\$0
4.2.1.11	Apoio à educação para a temática de género no ensino superior e à transferência de conhecimentos à sociedade sobre igualdade de género e prevenção da VBG	Santiago, São Vicente, Ribeira Grande de Santo Antão	UNFPA	UNICV (CIGEF)	T1	T4	4.5; 5.1	N/A	3	3	4	UNFPA	\$13,600	\$13,600	\$0
4.2.1.12	Apoio na estruturação e formalização do Programa Nacional de Acolhimento e (Re)Integração de Migrantes Retornados/Readmitidos ao abrigo do Acordo de Readmissão, incluindo a introdução do eRCMS	Nacional	OIM	MFIS (DGIS) + AAI	Março	Dezembro	10.7, 16.9	N/A	1	2	2	Dinamarca	\$20,000	\$20,000	\$0
4.2.1.13	Apoio na digitalização do arquivo de atribuição de nacionalidade de estrangeiro da Conservatória dos Registos Centrais que é de fácil acesso através de uma base de dados	Nacional	OIM	MJT (RNI)	Março	Dezembro	10.7, 16.9	N/A	0	3	4	Dinamarca	\$50,000	\$50,000	\$0
4.2.1.14	Plataforma online para emissão de 2ª via e renovação de toda a identificação legal do país desenvolvida e operacional.	Nacional	OIM	MJT (SNIAC)	Março	Dezembro	10.7, 16.9	N/A	0	3	4	Dinamarca	\$50,000	\$50,000	\$0
4.2.1.15	Regularização Extraordinária do Imigrante equipada com leitores de dados biométricos.	Nacional	OIM	MAI (DAI + DEF)	Março	Dezembro	10.7, 16.9	N/A	0	2	4	Dinamarca	\$50,000	\$50,000	\$0
4.2.1.16	Apoio na elaboração do relatório sensível ao género que as dificuldades e necessidades dos trabalhadores migrantes que vivem no Município da Praia que foram afetados pela pandemia de COVID-19	Praia	OIM	CMP + UniCV	Março	Junho	4.4, 8.3, 17.18	2, 4, 6	2	3	2	OIM (IDF)	\$18,250	\$18,250	\$0
4.2.1.17	Realização de ações de sensibilização no quadro da Iniciativa Emabixadores Urbanos	Praia, São Miguel	ONU-Habitat	Cidadãos Embaixadores Urbanos	Março	Julho	11.3, 11.b, 17.9	N/A	2	3	2, 5	UN Habitat	\$10,000	\$10,000	\$0
4.2.16	Realização de campanha inspetiva e de informação do trabalho sobre igualdade e não discriminação no trabalho no sector do turismo	Nacional	ILO	Inspeção - geral do Trabalho	Março	Dezembro	5.1, 8.5, 16.3	2, 4	3	2	2,4	UE/FINLAND	\$42,683	\$42,683	\$0
4.2.17	Acções para a reforma legal sobre igualdade e discriminação no emprego e na profissão	Nacional	ILO	MFIDS (DGT) Organizações de Trabalhadores e Empregadores Comissões Especializadas do Assembleia Nacional	Março	Agosto	5.1, 8.5, 16.3	2, 4	3	2	2,4	UE/FINLAND	\$26,829	\$26,829	\$0
4.2.18	Envolvimento dos Parceiros Sociais na ratificação do Protocolo à Convenção do Trabalho Forçado, No.29.	Nacional	ILO	MFIDS (DGT) Organizações de Trabalhadores e Empregadores	Março	Agosto	5.1, 5.2, 8.7, 16.2, 16.3	2, 4	3	2	2,4	UE/FINLAND	\$24,390	\$24,390	\$0
4.2.19	Desenvolvimento de uma estratégia de promoção dos princípios e direitos fundamentais no trabalho	Nacional	ILO	MFIDS (DGT) Organizações de Trabalhadores e Empregadores IGT	Março	Agosto	5.1, 8.5, 16.3	2, 4	2	3	2,4	UE/FINLAND	\$26,229	\$26,229	\$0



**Output 4.2.2**  
**Capacidades do sistema de justiça são fortalecidas para promover os direitos humanos na administração da justiça, particularmente a justiça para as crianças, jovens e mulheres**  
**(UNDP, UNICEF, UNODC e UN WOMEN)**

ID Indicador Output	Indicador the Output (Ciclo do UNDAF 2018-2022)	Baseline	Meta (2022)	Verificação
4.2.2.1	Número de instituições e mecanismo interministeriais que monitorizam eficazmente as recomendações do UPR e os relatórios sobre os instrumentos de direitos humanos (UNDP)	1 (I: 1; IMM: 0)	7 (I:6; IMM: 1)	Relatório do MJT
4.2.2.2	Número de instituições capacitadas para prestar assistência e informação jurídica gratuita a grupos de pessoas vulneráveis (UNDP)	0	4	Relatório do MJT
4.2.2.3	Número de instituições nacionais com capacidades aumentadas para proteger os direitos das crianças (UNICEF)	0	15	Relatório do MNEC, do MFIS e ICCA
4.2.2.4	Sistema integrado de gestão de informação de justiça sensível a crianças criado (UNICEF)	0	1	Relatório do MJT/DGPJ
4.2.2.5	Número de recomendações da avaliação da Lei VBG implementadas pelo sector da justiça no contexto da aplicação da lei VBG (UN WOMEN)	0 de 24	20 de 24	Relatórios sobre a implementação da lei VBG; Relatório país sobre CEDAW, Relatório do Comitê Nacional de seguimento da Implementação da Lei de VBG, Relatórios sectoriais de justiça
4.2.2.6	Número de intervenientes do sistema de justiça juvenil capacitados e com evidência de mais conhecimento em matéria de proteção de direitos da criança no contexto da justiça criminal (UNODC)	23	250	Relatório do Ministério da Justiça
4.2.2.7	Número de medidas e programas desenvolvidos para proteger as crianças dentro do sistema de justiça (UNODC)	3	6	Relatório do Ministério da Justiça
4.2.2.8	Número de menores em regime de internamento e em reclusão que recebem apoio psicossocial e participam nas atividades sócio-educacionais (UNOD)	8	150	Relatório do MJT

**JWP 2022 para Output 4.2.2**  
**(UNDP, UNICEF, UNODC e UN WOMEN)**

**QUADRO ORÇAMENTAL PARA O ANO DE 2022**

ID Atividade	Sub-Output 2022 (especifico da agência)	Geografia	Parceria		Timeline (identificar o Trimestre)		Meta ODS (selecionar máximo de 10 metas)	Pilares Plano Nacional R. Recuperação - COVID-19 (escolher 1 a 6)	Marcadores			Fonte do Financiamento	Total (c)=(a+b)	Previsto a estar disponível (a)	A ser mobilizado (b)
			(identificar o(s) município(s))	Agência(s)	Parceiro(s) Nacional	Início			Término	Gênero (escolher o código)	Direitos Humanos (escolher o código)				
4.2.2.1	As capacidades técnicas e Institucionais do Centro Orlando Pantera são aumentadas para melhor responder as necessidades dos adolescentes sob medidas tuteladas sócio-educativas	Nacional	UNODC	MJ (DGSPRS), PGR (CSMP), ICCA	1T	4T	5.2, 5.C, 16.1, 16.2, 16.3, 16.B, 16.6	2, 6	2	2	1, 4	UNODC	\$10,000	\$5,000	\$5,000
			UNICEF									UNICEF	\$10,000	\$10,000	\$0
4.2.2.2	Reforço técnico e institucional da DGPJ para responder as especificidades das crianças em processo judiciais à luz das recomendações do Comitê de Peritos dos Direitos das Crianças (2019)	Nacional	UNICEF	MJ (DGPJ), ICCA	1 T	4 T	5.2; 5.6; 16.b	2,6	2	2	1	UNICEF	\$20,000	\$20,000	\$0
4.2.2.3	Reforço do Sistema de justiça penal	Nacional	UNODC	MJ, PGR, CSMP, CSMJ	2T	4T	16.1, 16.2, 16.4	6	2	2	4	UNODC (CRIMJUST)	\$150,000	\$100,000	\$50,000
4.2.2.4	Reforço do sistema judicial, através da criação de mecanismos de informação jurídica e assistência judicial e de participação da sociedade civil na formação jurídica dos cidadãos e na elaboração de relatórios às Convenções de Direitos Humanos	Nacional	UNDP	MJ; CSMJ	1T	4T	5.2, 5.C, 16.1, 16.2, 16.3, 16.B, 16.6	N/A	2	2	4	UNDP	\$90,000	\$40,000	\$50,000
			UNICEF									UNICEF	\$40,000	\$40,000	\$0
4.2.2.5	Reforço da capacidade de resposta do Ministério Público para a tramitação célere dos processos da jurisdição de menores e de crimes sexuais contra crianças - Fase III	Nacional	UNICEF	PGR, ICCA	Fevereiro	Dezembro	5.2, 5.C, 16.B, 16.6	2, 6	2	2	1	UNICEF	\$42,000	\$42,000	\$0

**Output 4.2.3**  
**As capacidades do sistema prisional são fortalecidas de acordo com os princípios dos direitos humanos e dos padrões das Nações Unidas, e contribuem efetivamente para melhorar a reintegração social e reduzir a reincidência (UNODC e UN WOMEN)**

ID Indicador Output	Indicador the Output (Ciclo do UNDAF 2018-2022)	Baseline	Meta (2022)	Verificação
4.2.3.1	Número de medidas implementadas que visam a melhoria da gestão das prisões e diminuição da reincidência no crime (UNODC)	2	4	Relatório do Ministério da Justiça
4.2.3.2	Plano Nacional de reinserção social dos reclusos desenvolvido, com participação interinstitucional (UNODC)	0	1	Relatório do Ministério da Justiça
4.2.3.3	Número de arguidos de VBG que participam do programa de reinserção do Ministério da Justiça (UN WOMEN)	353 (2017)	700	Relatório do Programa; Relatórios anuais da justiça; Dados administrativos da DGSPRS

JWP 2022 para Output 4.2.3 (UNODC e UN WOMEN)												QUADRO ORÇAMENTAL PARA O ANO DE 2022			
ID Atividade	Sub-Output 2022 (específico da agência)	Geografia	Parceria		Timeline (identificar o Trimestre)		Meta ODS	Pilares Plano Nacional R. Recuperação - COVID-19 (escolher 1 a 6)	Marcadores			Fonte do Financiamento	Total (c)=(a+b)	Previsto a estar disponível (a)	A ser mobilizado (b)
		(identificar o(s) município(s))	Agência(s)	Parceiro(s) Nacional	Início	Término	(selecionar máximo de 10 metas)		Gênero (escolher o código)	Direitos Humanos (escolher o código)	QCPR (escolher máximo de 3 modalidades)				
4.2.3.1	Apoio à revisão do Plano Nacional de Reinserção Social dos reclusos e aos programas de reforço das competências socio-profissionais dos reclusos implementados	Praia, Mindelo Sal (Espargos), Santo Antão	UNODC	MJ (DGSPRS),	1T	4T	16.1, 16.3, 16.a.1	6	2	2	4	UNODC	\$10,000	\$5,000	\$5,000
4.2.3.2	Apoio à reforma do Sistema Prisional em conformidade com as regras de mandela	Nacional	UNODC	MJ (DGSPRS),	1T	4T	16.1, 16.3, 16.a.1	6	2	2	4	UNODC	\$5,000	\$3,000	\$2,000

**Output 4.2.4**

As capacidades nacionais, a nível central e local, são reforçadas para prevenir e combater o crime organizado e o tráfico ilícito, nomeadamente o tráfico de droga, tráfico de pessoas e contrabando de migrantes, prevenção ao terrorismo, cibercriminalidade, de acordo com os princípios dos direitos humanos e tratados e convenções internacionais (UNODC, UNICEF, ILO, UN WOMEN e IOM)

ID Indicador Output	Indicador the Output (Ciclo do UNDAF 2018-2022)	Baseline	Meta (2022)	Verificação
4.2.4.1	Número de instituições, organizações da sociedade civil e municípios com capacidades reforçadas para desenvolver e implementar o Plano Nacional de Ação da Resolução 1325, mulheres, paz e segurança do CSNU (UN WOMEN)	0	30 Até 2018	Relatório de seguimento do Projeto
4.2.4.2	Número de ONGs, municípios e serviços sociais do Governo com capacidades reforçadas para proteger vítimas de tráfico de pessoas (IOM)	0	25	Relatório de seguimento do Projeto
4.2.4.3	Número de profissionais responsáveis pela aplicação da lei e da justiça com capacidades reforçadas para prevenir e investigar o tráfico de pessoas, com enfoque na proteção das vítimas (UNODC)	30	80	Relatório do Ministério da Justiça
4.2.4.4	Número de ONGs e OSCs, com capacidades técnicas reforçadas em matéria de prevenção do tráfico de pessoas e de proteção das vítimas (UNODC)	0	20	Relatório do Ministério da Justiça
4.2.4.5	Número de unidades de operação conjunta de investigação criminal e combate ao tráfico ilícito criadas e reforçadas (UNODC)	1	10	Relatório do Ministério da Justiça
4.2.4.6	Número de iniciativas / medidas para melhorar a capacidade de recolha e análise sobre o uso e tráfico de drogas, medicamentos contrafeitos a nível nacional (UNODC)	1	4	Relatórios da Polícia Judiciária e do Ministério da Justiça
4.2.4.7	Número de acordos de cooperação interinstitucional nacionais, regionais e internacionais assinados que abordam a aplicação da lei / inteligência criminal / controle de fronteira (UNODC)	2	8	Relatório do Governo
4.2.4.8	Número de iniciativas desenvolvidas para prevenir e combater To Crime Transnacional Organizado incluindo o crime marítimo (UNODC)	3	6	Relatório do Ministério da Justiça
4.2.4.9	Número de agentes dos serviços de aplicação da Lei (m / f) com capacidade técnica reforçada em matéria de prevenção e combate a casos de financiamento do terrorismo (UNODC)	0	150	Relatório de treinamento do Gov CV
4.2.4.10	Número de profissionais (homens / mulheres) dos serviços de aplicação da Lei treinados em técnicas forenses e em investigação de cena de crime, exame de documento e análise de impressões digitais (UNODC)	8	80	Relatório da Polícia Judiciária
4.2.4.11	Número de setor financeiro e não financeiro capacitado em Prevenção e combate à Lavagem de capitais e financiamento do Terrorismo (UNODC)	0	60	Relatório UIF
4.2.4.12	Número de operadores dos serviços de aplicação da lei, capacitados em prevenção e combate à Cibercriminalidade (UNODC)	0	200	Relatório do Ministério da Justiça

JWP 2022 para Output 4.2.4 (UNODC, UNICEF, ILO, UN WOMEN e IOM)													QUADRO ORÇAMENTAL PARA O ANO DE 2022		
ID Atividade	Sub-Output 2022 (específico da agência)	Geografia	Parceria		Timeline (identificar o Trimestre)		Meta ODS	Pilares Plano Nacional R. Recuperação - COVID-19 (escolher 1 a 6)	Marcadores			Fonte do Financiamento	Total (c)=(a+b)	Previsto a estar disponível (a)	A ser mobilizado (b)
		(identificar o(s) município(s))	Agência(s)	Parceiro(s) Nacional	Início	Término	(selecionar máximo de 10 metas)		Gênero (escolher o código)	Direitos Humanos (escolher o código)	QCPR (escolher máximo de 3 modalidades)				
4.2.4.1	Reforço do controlo do tráfico ilícito nos aeroportos (CAAT) e nos portos	Praia, Mindelo, Sal (Espargos), Boavista (Sal Rei)	UNODC	MJ, PJ, PN, MF (Alfândegas), ASA	1T	4T	16.1, 16.2, 16.3, 16.4, 16.1.1	6	2	2	4	UNODC (CRIMJUST)	\$10,000	\$10,000	\$0
4.2.4.2	Reforço das capacidades dos serviços de aplicação da lei em matéria de prevenção, investigação e acusação do tráfico de pessoas, com enfoque na proteção das vítimas	Nacional	UNODC	MJ, MAI, PJ, PN, CSMP, CSMJ.	2 T	4 T	16.1, 16.2, 16.3, 16.4, 16.1.1	6	2	2	4	UNODC (CRIMJUST)	\$10,000	\$5,000	\$5,000
4.2.4.3	Reforço das capacidades dos serviços de aplicação da lei, nomeadamente o UIF, na prevenção e luta contra a lavagem de capitais e financiamento do terrorismo	Nacional	UNODC	MJ, MAI, PJ, PN, CSMP, CSMJ.	2 T	4 T	16.1, 16.2, 16.3, 16.4, 16.1.1	6	2	2	4	UNODC	\$15,000	\$10,000	\$5,000
4.2.4.4	Reforço das capacidades dos serviços de aplicação da Lei e setores de prevenção em matéria de luta contra o cibercrime	Nacional	UNODC	MJ, CSMP, CSMJ, PJ, PN e ONGs/OBCs	2 T	4 T	16.1, 16.2, 16.3, 16.1.1, 16.1.4	6	2	2	4	UNODC (Cybercrime Programme)	\$10,000	\$10,000	\$0
4.2.4.5	Reforço das Capacidades das serviços de aplicação da lei na recolha, partilha e tratamento de informação e investigação criminal	Nacional	UNODC	MJ, MAI, CSMP, PJ, PN	2 T	4 T	16.1, 16.2, 16.3, 16.4, 16.1.1	6	2	2	4	UNODC	\$35,000	\$35,000	\$0
4.2.4.6	Apoio no estabelecimento do Instituto Nacional de Medicina Legal incluindo a capacidade forense e serviços de aplicação da lei	Nacional	UNODC	MJ, PJ	2 T	4 T	16.1, 16.2, 16.3	6	2	2	4	UNODC (CRIMJUST)	\$8,000	\$4,000	\$4,000

AGÊNCIA	Total	Disponível	A ser mobilizado	% Orç
UNDP	\$1,094,000	\$809,000	\$285,000	44.6
UNODC	\$431,146	\$345,146	\$86,000	17.6
UNICEF	\$209,000	\$209,000	\$0	8.5
UNFPA	\$225,000	\$180,000	\$45,000	9.2
ONU HABITAT	\$158,500	\$158,500	\$0	6.5
ILO	\$120,131	\$120,131	\$0	4.9
UNESCO	\$28,365	\$28,365	\$0	1.2
IOM	\$188,250	\$188,250	\$0	7.7
<b>TOTAL</b>	<b>\$2,454,392</b>	<b>\$2,038,392</b>	<b>\$416,000</b>	<b>100.0</b>



Plano de Trabalho Conjunto 2022

**Grupo de Resultado**

**PARCERIA**

Prioridade Estratégica 5

**MOBILIZAÇÃO, COORDENAÇÃO E EFICÁCIA DE RECURSOS PARA O DESENVOLVIMENTO**

Outcome do UNDAF: 5.1

Até 2022, Cabo Verde terá melhorado as capacidades nacionais e locais para a mobilização, coordenação e gestão eficiente de parcerias e financiamento para o desenvolvimento, incluindo a cooperação Sul-Sul, triangular e descentralizada e que contribui para a realização dos ODS.

ODS relacionado(s)

17

Agência «Chair»

UN - RCO

Agências Participantes

AGÊNCIA	TOTAL	DISPONÍVEL	A MOBILIZAR	% ORÇAM
UNIDO	\$64,200	\$64,200	\$0	3.9
FAO	\$200,000	\$200,000	\$0	12.1
UNDP	\$1,330,589	\$1,330,589	\$0	80.4
UNODC	\$20,000	\$15,000	\$5,000	1.2
UNICEF	\$6,000	\$6,000	\$0	0.4
ILO	\$35,000	\$35,000	\$0	2.1
<b>TOTAL</b>	<b>\$1,655,789</b>	<b>\$1,650,789</b>	<b>\$5,000</b>	<b>100.0</b>

Parceiros Nacionais

ME, MFISD, PLATAFORMA DAS ONGS, MJ, CSMP, CSMJ, PN, PJ, MF, MNEC, MMAR, MAA, UNI-CV, DNP, MS, CCAD, MICE, ANCV, TCCV, ADECO, OPACC, ANMCV,

Pelo Governo de Cabo Verde:

*[Handwritten Signature]*



Secretária de Estado dos Negócios Estrangeiros e  
Cooperação

*28.2.2022*

Data

Pelo Sistema das Nações Unidas em Cabo Verde:

*[Handwritten Signature]*



Coordenadora Residente

*28/2/22*

Data





GRUPO DE RESULTADO «PARCERIAS»

OUTCOME do UNDAF 5.1

Até 2022, Cabo Verde terá melhorado as capacidades nacionais e locais para a mobilização, coordenação e gestão eficiente de parcerias e financiamento para o desenvolvimento, incluindo a cooperação Sul-Sul, triangular e descentralizada e que contribui para a realização dos ODS.

ID Indicador	INDICADOR de OUTCOME (Ciclo do UNDAF 2018-2022)	BASELINE	META (2022)	VERIFICAÇÃO
5.1.1	Funcionalidade de um mecanismo de Mobilização de Recursos e Desenvolvimento de Parcerias	0	1	Relatórios do Ministério dos Negócios Estrangeiros e Comunidades e Ministério das Finanças
5.1.2	Número de acordos formais de parceria assinados (sul-sul, triangular)	0	4	Relatórios do Ministério dos Negócios Estrangeiros e Comunidades e Ministério das Finanças
5.1.3	Rácio do investimento da diáspora em relação ao investimento total	A determinar	A determinar	Relatórios do Ministério dos Negócios Estrangeiros e Comunidades e Ministério das Finanças; Banco de Cabo Verde
5.1.4	Número de OSCs (Organizações da Sociedade Civil) que participam na formulação e monitorização de planos de desenvolvimento, orçamentos e políticas públicas	A determinar	A determinar	Associação Municípios; Plataforma ONG; Ministério das Finanças; INE;
5.1.5	Número de relatórios nacionais de atividades sobre os ODS apresentados	0	4	Ministério dos Negócios Estrangeiros e Comunidades (MNEC)

Output 5.1.1

As capacidades institucionais nacionais são reforçadas para a coordenação da ajuda e a mobilização de recursos financeiros e parcerias internacionais para a implementação do PEDS e dos ODS em Cabo Verde (UNDP, UNICEF, UNFPA, UN WOMEN, UNIDO, UNODC, FAO, OIM e UN HABITAT)

ID Output	Indicador the Output (Ciclo do UNDAF 2018-2022)	Baseline	Meta (2022)	Verificação
5.1.1.1	A Estratégia de "Financiamento para Desenvolvimento Sustentável" com ferramentas de coordenação relacionadas elaboradas (UNDP)	0	1	Relatório da implementação do PEDS, do Ministério das Finanças Relatório do Ministério dos Negócios Estrangeiros e Comunidades
5.1.1.2	Mecanismo de coordenação de parcerias ao desenvolvimento funcional (UNDP)	0	1	Relatórios de coordenação da ajuda
5.1.1.3	Número de novas parcerias estabelecidas apoiar a realização dos direitos das crianças na Agenda 2030 (UNICEF)	0	3	Relatórios Setoriais
5.1.1.4	Número de novas parcerias estabelecidas para apoiar na implementação nacional das áreas da CIPD no contexto da Agenda 2030 (UNFPA)	0	3	Relatório do CIPD
5.1.1.5	Número de parcerias internacionais estabelecidas para implementação do Programa de Desenvolvimento Industrial Inclusivo e Sustentável (UNIDO)	0	1	Acordos assinados; Relatórios do Ministério da Indústria, Comércio e Energia e do Ministério das Finanças
5.1.1.6	Número de projetos cofinanciados pelo Governo da República de Cabo Verde no âmbito do Programa Conjunto das Nações Unidas para o desenvolvimento Urbano Sustentável de Cabo Verde e a consecução das metas urbanas do ODS (UN-HABITAT)	0	3	Relatório do Ministério dos Negócios Estrangeiros e Comunidades; MIOH e DNP - MF;
5.1.1.7	Número de estudo sobre remessas dos emigrantes elaborado (OIM)	0	1	Estudo Apresentado (sugestão de alteração)
5.1.1.8	Número de novas parcerias para apoiar a implementação da Estratégia de Reforço de Segurança: prevenção e combate às drogas e à criminalidade, no contexto da agenda 2030 (UNODC)	0	8	Relatório da ONUDC Relatório da CCAD Relatório do Ministério da Justiça
5.1.1.9	Número de novas parcerias estabelecidas para apoiar a implementação da Política Nacional de Género (UN WOMEN)	0	3	Relatório dos Negócios Estrangeiros e Comunidades; Relatório do PNIG

JWP 2022 para Output 5.1.1 (UNDP, UNICEF, UNFPA, UN WOMEN, UNIDO, UNODC, FAO, OIM e UN HABITAT)													QUADRO ORÇAMENTAL PARA O ANO DE 2022		
ID Atividade	Sub-Output 2022 (especifico da agência)	Geografia	Parceria		Timeline (identificar o Trimestre)		Meta ODS	Pilares Plano Nacional R. Recuperação - COVID-19 (escolher 1 a 6)	Marcadores			Fonte do Financiamento	Total (c)=(a+b)	Previsto a estar disponível (a)	A ser mobilizado (b)
		(identificar o(s) município(s))	Agência(s)	Parceiro(s) Nacional	Início	Término	(selecionar máximo de 10 metas)		Género (escolher o código)	Direitos Humanos (escolher o código)	QCPR (escolher máximo de 3 modalidades)				
5.1.1.1	Apoio ao reforço da aprendizagem digital enquanto meio de promoção do direito da criança a uma educação de qualidade e inclusiva.	Santiago, Sal	UNICEF	ME	T1	T4	4.1	NA	2	2	4	UNICEF/ AKELIUS (Suécia)	\$3,000	\$3,000	\$0
5.1.1.2	Apoio à implementação de mecanismo de parceria com a Rede Africana de Desenvolvimento da Primeira Infância (AFECN) na perspetiva de uma abordagem abrangente	Nacional	UNICEF	ME, MFIDS, PLAT'ONGs	T1	T4	4.2	NA	2	2	5	UNICEF/AFECN	\$3,000	\$3,000	\$0
5.1.1.3	Reforço da cooperação regional e inter-regional incluindo a Cooperação Sul-Sul em matéria de enfrentamento do tráfico ilícitos e criminalidade organizada.	Nacional	UNODC	MJ, CSMP, CSMJ, PN, PJ	T1	T4	16.1, 16.3, 16.A1	6	2	2	4	UNODC	\$10,000	\$10,000	\$0
5.1.1.4	Elaboração e divulgação dum relatório conjunto (Governo-ONU) detalhando a estratégia financeira do PEDS II, com foco na mobilização, criação, e gestão de recursos financeiros, incluindo fluxos de financiamento públicos, privados, blended e sustentáveis/impacto dos mercados de capital	Nacional	UNDP	MF	T1	T3	17.3	6	1	1	5	Joint SDG Fund	\$85,000	\$85,000	\$0
5.1.1.5	Implementação dos Termos de Referência de criação do Sistema de Coordenação Estratégico, incluindo a criação de um secretariado de coordenação conjunto pelo MF e o MNEC para apoiar os vários órgãos e pelo menos 4 reuniões do Comité Técnico de Coordenação +	Nacional	UNDP	MF, MNEC	T1	T4	17.16	6	1	1	5	Joint SDG Fund	\$75,000	\$75,000	\$0
5.1.1.6	Reforço da governação e das capacidades técnicas dos atores nos setores chave da economia azul através da abordagem Hand-in-Hand	Nacional	FAO	MF, MMAR,	T1	T4	2.3, 2.4	2, 4	2	2	4	FAO	\$150,000	\$150,000	\$0
5.1.1.7	Desenvolvimento das capacidades de gestão da cooperação Sul-Sul e parceria com a China através de um projecto para reforçar o desenvolvimento da agricultura, aquacultura, fitossanidade e pecuária.	Santo Antão, São Vicente e Santiago	FAO	MAA, MMAR, UNICV	T3	T4	2.3, 2.4	2, 4	2	2	4	China	\$50,000	\$50,000	\$0
5.1.1.8	Reforço das capacidades nacionais para a mobilização de recursos técnicos e financeiros e promoção do partenariado, incluindo a cooperação sul-sul e nos SIDS e CDEAO	Nacional	UNDP	DNP/MNEC	T1	T4	17.16	1	1	1	5	UNDP	\$15,000	\$15,000	\$0
			UNFPA									UNFPA	\$15,000	\$15,000	\$0
			UNICEF									UNICEF	\$15,000	\$15,000	\$0

#### Output 5.1.2

As capacidades das autoridades nacionais, locais, do setor privado e da sociedade civil, são reforçadas para o estabelecimento de parcerias e da mobilização de recursos para a realização dos ODS a nacional e local em Cabo Verde (UNIDO, UNDP, UN WOMEN, UNODC e UN HABITAT)

ID Output	Indicador the Output (Ciclo do UNDAF 2018-2022)	Baseline	Meta (2022)	Verificação
5.1.2.1	Número de acordos de cooperação descentralizados assinados para a implementação local dos ODS (UNDP)	0	4	Protocolos de acordo assinados
5.1.2.2	Estratégia de mobilização de recursos endógenos para o financiamento do PEDS e dos ODS. Planos estratégicos locais para a mobilização de financiamento (UNDP)	0	8 planos estratégicos	Planos estratégicos articulados com os PEDS
5.1.2.3	Facilidade de cooperação sul-sul e triangular reforça as capacidades técnicas e institucionais dos actores do sistema de gestão das finanças públicas nos PALOP-TL para a transparência orçamental e controlo externo das finanças públicas (UNDP)	0	1	Website: <a href="https://www.agora-parl.org/pt-pt/pro-palop-tl-sai">https://www.agora-parl.org/pt-pt/pro-palop-tl-sai</a> ; Reports (no website);
5.1.2.4	Número de parcerias nacionais estabelecidas para implementação do Programa de Desenvolvimento Industrial Inclusivo e Sustentável (UNIDO)	0	1	Acordos assinados; Relatórios do Ministério da Indústria, Comércio e Energia e do Ministério das Finanças
5.1.2.5	Número de parcerias nacional e local para implementação do programa nacional integrado sobre drogas e crime, integrado ao PEDS e ODS (UNODC)	0	8	Relatório MSS / Relatório PEDS

JWP 2022 para Output 5.1.2 (UNIDO, UNDP, UN WOMEN, UNODC e UN HABITAT)													QUADRO ORÇAMENTAL PARA O ANO DE 2022		
ID Atividade	Sub-Output 2022 (específico da agência)	Geografia	Parceria		Timeline (identificar o Trimestre)		Meta ODS	Pilares Plano Nacional R. Recuperação - COVID-19 (escolher 1 a 6)	Marcadores			Fonte do Financiamento	Total (c)=(a+b)	Previsto a estar disponível (a)	A ser mobilizado (b)
		(identificar o(s) município(s))	Agência(s)	Parceiro(s) Nacional	Início	Término	(selecionar máximo de 10 metas)		Gênero (escolher o código)	Direitos Humanos (escolher o código)	QCPR (escolher máximo de 3 modalidades)				
5.1.2.1	Reforço da Parceria Público e Privado a implementação implementação do programa nacional integrado sobre drogas e crime (2018-2023) especialmente dominios redução da procura de substâncias psicoativas.	Nacional	UNODC	MS (CCAD)	T1	T4	3.5, 3.8, 16.7, 16.A.1	6	2	2	4	UNODC	\$10,000	\$5,000	\$5,000
5.1.2.2	Implementação do mecanismo de coordenação para o reforço da sensibilização e disponibilidade dos diferentes stakeholders em se engajarem em parcerias no âmbito do Country Programme, para apoiar as prioridades do País para um desenvolvimento industrial inclusivo e sustentável(UNIDO)	Nacional	UNIDO	MICE (DNICE)	T1	T4	9.2 9.4 17.3	4	2	2	2, 4, 5	UNIDO	\$64,200	\$64,200	\$0
5.1.2.3	Comunidades de Práticas dos actores estatais e não-estatais dos sistemas de gestão das finanças públicas no 6 países PALOP-TL utilizam a cooperação sul-sul e triangular e Parcerias para reforçar o diálogo sobre políticas públicas no domínio da transparência, prestação de contas e controlo externo das Contas Públicas (incluindo a promoção da igualdade de género).	Nacional	UNDP	MF (DNOCP), ANCV, TCCV, ADECO, OPACC, Plataforma ONGs, ANMCV	T1	T4	16.6.1, 16.10.2, 5.C.1, 17.6.1	6	2	2	2, 4, 5	União Europeia	\$222,096	\$222,096	\$0
5.1.2.4	Facilidade de cooperação Sul Sul e Triangular para a consolidação da governação económica e sistemas de gestão das finanças publicas nos PALOP TL gerida eficazmente (projeto Pro-PALOP)	Nacional	UNDP	MF, ANCV, TCCV, ADECO, OPACC, Plataforma ONGs,	T1	T4	16.6.1, 16.10.2, 5.C.1, 17.6.2	6	2	2	2, 4, 5	União Europeia	\$933,493	\$933,493	\$0
5.1.2.5	Reforço das capacidades nacionais para fomentar uma contribuição positiva das empresas para o desenvolvimento, fomentando Declaração Tripartida de Princípios sobre Empresas Multinacionais e Política Social da OIT, focalizado no sector do turismo, transição justa e economia verde.	Nacional	ILO	Ministério da Justiça e Trabalho	T1	T4	8.8.2, 8.7	6	2	2	2, 4	União Europeia Rep da Finlândia	\$35,000	\$35,000	\$0
5.1.2.6	Plataformas de diálogo com entidades nacionais e locais, sociedade civil e parceiros internacionais desenvolvidas e reforçadas no âmbito do processo de construção do Quadro Nacional das Nações Unidas para a geração de parcerias no LNOB, erradicação da pobreza extrema e apoio geral ao novo PEDS II.	Nacional	Sistema das Nações Unidas	MF (DNP), MNEC, ANMCV, Plataforma ONGs	T1	T4	17	6	2	2	2	Sistema das Nações Unidas	\$0	\$0	\$0

AGÊNCIA	Total	Disponível	A ser mobilizado	% Orç
UNIDO	\$64,200	\$64,200	\$0	3.9
FAO	\$200,000	\$200,000	\$0	12.1
UNDP	\$1,330,589	\$1,330,589	\$0	80.4
UNODC	\$20,000	\$15,000	\$5,000	1.2
UNICEF	\$6,000	\$6,000	\$0	0.4
ILO	\$35,000	\$35,000	\$0	2.1
<b>TOTAL</b>	<b>\$1,655,789</b>	<b>\$1,650,789</b>	<b>\$5,000</b>	<b>100.0</b>